

Komunitný plán sociálnych služieb
(novela zákona č. 331/2017 Z.z., zákona č. 351/2017 Z.z.)
Obec Ostrov



Programovacie obdobie 2018 - 2022

0. Komunitné plánovanie – ciele, princípy a zásady

Komunitné plánovanie sociálnych služieb je jednou zo základných metód riadenia rozvojových procesov. Predstavuje metódu, pomocou ktorej obec Ostrov plánuje sociálne služby tak, aby zodpovedali miestnym špecifikám a potrebám jednotlivých občanov. Ide o otvorený proces zisťovania potrieb a zdrojov a hľadanie najlepších riešení v oblasti sociálnych služieb. Komunitné plánovanie obec Ostrov využilo pre začatie spolupráce a tvorbu trvalejších partnerstiev. V porovnaní s inými metódami posilnilo princípy zastupiteľskej demokracie, pretože do procesu zapojilo všetky zainteresované subjekty.

Zákon č. 448/2008 Z. z. o sociálnych službách (**zákona č. 331/2017 Z.z., zákona č. 351/2017 Z.z.**) a o zmene a doplnení zákona č. 455/1991 Zb. o živnostenskom podnikaní (živnostenský zákon) v znení neskorších predpisov v znení zákona č. 317/2009 Z. z., nález Ústavného súdu Slovenskej republiky č. 332/2010 Z. z., zákona č. 551/2010 Z. z., zákona č. 50/2012 Z. z., zákona č. 185/2012 Z. z., zákona č. 413/2012 Z. z., zákona č. 485/2013 Z. z., zákona č. 185/2014 Z. z., zákona č. 219/2014 Z. z. a zákona č. 376/2014 Z. z. ukladá obciam a mestám povinnosť vypracovať Komunitný plán sociálnych služieb. Podľa Šiestej časti - Komunitný rozvoj a komunitný plán v oblasti poskytovania sociálnych služieb - § 82 Komunitný rozvoj, komunitná práca a komunitná rehabilitácia - obec utvára podmienky na podporu komunitného rozvoja v oblasti poskytovania sociálnych služieb podľa tohto zákona, na komunitnú prácu a komunitnú rehabilitáciu na účel predchádzania vzniku alebo predchádzania zhoršenia nepriaznivých sociálnych situácií a riešenia miestnych sociálnych problémov.

Obec vypracúva a schvaľuje komunitný plán sociálnych služieb na základe národných priorít rozvoja sociálnych služieb, v ktorom zohľadňuje miestne špecifiká a potreby fyzických osôb v oblasti sociálnych služieb poskytovaných v jej územnom obvode, určuje potreby rozvoja sociálnych služieb a určuje personálne podmienky, finančné podmienky, prevádzkové podmienky a organizačné podmienky na ich zabezpečenie.

Obec a vyšší územný celok sú povinné predložiť návrh komunitného plánu sociálnych služieb a návrh koncepcie rozvoja sociálnych služieb na verejnú diskusiu.

Komunitný plán sociálnych služieb a koncepcia rozvoja sociálnych služieb obsahuje:

- analýzu stavu poskytovaných sociálnych služieb v územnom obvode obce alebo vyššieho územného celku vrátane vyhodnotenia materiálno-technického vybavenia sociálnych služieb a vzdelanostnej štruktúry zamestnancov poskytovateľa sociálnej služby,
- analýzu požiadaviek prijímateľov sociálnej služby a ďalších obyvateľov v územnom obvode obce alebo vyššieho územného celku na rozvoj sociálnych služieb podľa jednotlivých druhov sociálnych služieb a cieľových skupín,
- analýzu sociologických údajov a demografických údajov v územnom obvode obce alebo vyššieho územného celku,
- určenie cieľov a priorít rozvoja sociálnych služieb v územnom obvode obce alebo vyššieho územného celku,
- časový plán realizácie komunitného plánu sociálnych služieb alebo koncepcie rozvoja sociálnych služieb vrátane určenia personálnych podmienok, finančných podmienok, prevádzkových podmienok a organizačných podmienok na ich realizáciu,
- spôsob vyhodnocovania plnenia komunitného plánu sociálnych služieb alebo koncepcie rozvoja sociálnych služieb.

Obec a vyšší územný celok zverejňuje komunitný plán sociálnych služieb a koncepciu rozvoja sociálnych služieb vhodným a v mieste obvyklým spôsobom.

0.1. Princípy, zásady a ciele

Princípy

- **Partnerstvo medzi všetkými účastníkmi** – potreby a ciele všetkých účastníkov majú rovnakú váhu. Názorom všetkých strán bol venovaný rovnaký priestor.
- **Zapájanie miestneho spoločenstva** – pri zapájaní miestnej komunity, obyvateľov obce Ostrov boli metódy a formy oslovenia a zapojenia aplikované tak, aby nikto nebol diskriminovaný a vylučovaný.
- **Hľadanie nových ľudských a finančných zdrojov** – pri spracovaní plánu bol braný ohľad na spoluprácu s podnikateľmi, dobrovoľníkmi v sociálnych službách, svojpomocné skupiny, rodinnú starostlivosť, organizácie pôsobiace v obci poskytujúce sociálne služby. Komunitný plán sociálnych služieb je jedným z nástrojov na celkové zlepšenie kvality života v obci Ostrov.
- **Práca s informáciami** – pri spracovaní bol zabezpečený rovnaký prístup k informáciám pre všetkých, ktorí sa plánovania zúčastnili. Priebežne bolo zabezpečené odovzdávanie informácií verejnosti.
- **Priebeh spracovania komunitného plánu** – proces komunitného plánovania zahŕňal vyhľadávanie, zapájanie a diskusiu rôznych skupín. Tento proces umožnil, aby navrhnutý systém sociálnych služieb plne zodpovedal miestnym potrebám, podmienkam a zdrojom, ktorými disponuje obec Ostrov.
- **Zohľadnenie už vytvorenej a osvedčenej spolupráce.**
- **Kompromis priania a možností** – výsledkom komunitného plánovania v obci Ostrov je kompromisné riešenie medzi potrebami a možnosťami obecného rozpočtu. Možnosťami v tomto prípade nie sú iba materiálne, finančné a ľudské zdroje, ale tiež spoločná dohoda, ktorá vymedzila, kto a ako sa bude na dosiahnutí cieľov komunitného plánu podieľať (Woleková, Mezianová, s.10, 2004).

Zásady

- Potreby, priority a smery rozvoja sociálnych služieb v obci Ostrov sú definované ľuďmi, ktorí žijú v obci a ktorých sa služby týkajú, ich volenými zástupcami, organizáciami a inými subjektami s priamym vplyvom na obec Ostrov.
- Všetky činnosti na miestnej úrovni behom prípravy a pri uskutočňovaní plánu sú previazané.
- Skvalitňovanie sociálnych služieb je obcou Ostrov považované za žiaduce a sociálne služby sú dôležitou súčasťou miestnej politiky.
- Priority a smery rozvoja sociálnych služieb vychádzajú z presvedčenia o jedinečnosti, hodnote, vrodenej dôstojnosti a práve na sebaurčenie každého užívateľa sociálnych služieb v obci.

Ciele komunitného plánovania sociálnych služieb

- Posilňovať sociálnu súdržnosť všetkých obyvateľov obce Ostrov.
- Predísť sociálnemu vylúčeniu a sociálnej izolácii ohrozených jednotlivcov a skupín.
- Opäť vtiahnuť do života komunity tých, ktorí stoja na jej okraji (a v niektorých prípadoch predstavujú pre obyvateľov hrozbu, či vyvolávajú strach a neistotu).
- Zabezpečiť poskytovanie kvalitných sociálnych verejných služieb pre svojich obyvateľov.
- Zabezpečiť bezpečnosť a ochranu obyvateľov obce, prevenciu a osvetu.
- Zabezpečiť základnú ľudskú potrebu – bývanie pre všetky skupiny obyvateľov – sociálnu, nájomnú.

Uplatnenie princípov integrovaného prístupu

Rozmer - 1

Rôzne aspekty života obce v sociálnej oblasti – sociálny, vzdelávací, voľnočasový, zdravotný, kultúrny a bezpečnostný – sú vzájomne prepojené a sociálny úspech v rozvoji samosprávy možno dosiahnuť len prostredníctvom integrovaného prístupu. Opatrenia týkajúce rozvoja sociálnych služieb v užšom aj širšom poňatí sa v Komunitnom pláne sociálnych služieb skombinovali. Predpokladom toho je rozvoj silných partnerstiev medzi miestnymi obyvateľmi, občianskou spoločnosťou, miestnym hospodárstvom

a rôznymi úrovňami správy. Takýto prístup je osobitne dôležitý v súčasnosti vzhľadom na vážnosť problémov, pred ktorými momentálne samospráva stojí. Tieto problémy siahajú od konkrétnych demografických zmien cez dôsledky hospodárskej stagnácie v súvislosti s tvorbou pracovných miest a sociálnym pokrokom až po dôsledky klimatických zmien. Reakcia na tieto problémy bude mimoriadne dôležitá pre dosiahnutie inteligentnej, udržateľnej a inkluzívnej spoločnosti, ktorá je cieľom stratégie Európa 2020.

Rozmer – 2

Komunitný plán sociálnych služieb obce Ostrov integruje všetky dokumenty na miestnej úrovni ako aj ciele a priority národných strategických dokumentov a dokumentov EÚ. Komunitný plán sociálnych služieb (KPSS) obce Ostrov integruje a nadväzuje na Národné priority rozvoja sociálnych služieb 2015 - 2020, PHRSR obce, Územný plán obce, Program rozvoja bývania, Viacročný rozpočet, všeobecne záväzné nariadenia a iné. KPSS obce vychádza a integruje strategické dokumenty na národnej úrovni ako Partnerská dohoda, ktorá určuje stratégiu, priority a podmienky SR na využívanie fondov EÚ tak, aby sa dosiahli priority stratégie Európa 2020, Pozičný dokument Európskej komisie k Partnerskej dohode a programom SR na roky 2014-2020, Stratégia financovania Európskych štrukturálnych a investičných fondov pre programové obdobie 2014 – 2020, Integrovaný regionálny operačný program „IROP“. Ďalej integruje a vychádza zo strategických dokumentov EÚ: Stratégia EÚ 2020 - cieľ: konkurencieschopnosť, zamestnanosť a hospodársky rast, Spoločný strategický rámec EK, marec 2012, Nariadenia EK (Všeobecné nariadenie, nariadenie k fondom), CENTROPE – Správa o regionálnom rozvoji, 2012, CENTROPE – Nástroj na hodnotenie potrieb infraštruktúry – podpora konkurencieschopného regionálneho rozvoja (INAT), CENTROPE – Stratégia ľudského kapitálu, CENTROPE – Stratégia v oblasti vedomostného regiónu, CENTROPE – Stratégia v oblasti priestorovej integrácie a Akčný plán 2013+.

Rozmer – 3

Integrovaný prístup bol uplatnený pri procese spracovania strategického dokumentu, kde boli zohľadnené predstavy, potreby a požiadavky jednotlivých zainteresovaných skupín ako sú obyvatelia, rozpočtové a príspevkové organizácie zriadené v rámci pôsobnosti obce, mimovládne organizácie, záujmové skupiny obyvateľov, podnikateľské subjekty, obec a jej jednotlivé orgány: poslanci OZ, starosta, komisie. Integrovaný prístup bol uplatnený v prípravnej fáze spracovania KPSS, prostredníctvom dotazníkového prieskumu pri jednotlivých **pracovných a cieľových skupinách**. Následne bol integrovaný prístup uplatnený v rámci schvaľovacej fázy KPSS, kde bol návrh dokumentu zaslaný **zainteresovaným pracovným** skupinám na záverečnú úpravu, doplnenie a odsúhlasenie.

Rozmer – 4

Integrovaný prístup bol uplatnený v prípade finančného zabezpečenia jednotlivých priorít a cieľov. Financovanie sa realizuje z viacerých zdrojov – verejných a súkromných. Verejné zdroje uplatňujú integrovaný prístup z hľadiska horizontálneho ako aj vertikálneho. Z horizontálneho hľadiska predstavuje kombinovanie viacerých možných zdrojov EÚ (Operačných programov). Z vertikálneho hľadiska sú integrované zdroje EÚ, úrovne SR, VÚC a nakoniec na najnižšej úrovni miestnej samosprávy.

0.2. Definovanie skupín sociálnych služieb

Komunitné plánovanie je zamerané na **rozvoj komunitných sociálnych služieb**, ktoré sú poskytované obyvateľom danej komunity - obce a sú poskytované v obci.

<p>A) Sociálne služby <i>Sociálne služby v zmysle zákona 448/2008 z.z. o sociálnych službách</i></p> <ul style="list-style-type: none">- prevencia vzniku nepriaznivej sociálnej situácie, riešenie nepriaznivej sociálnej situácie alebo zmiernenie nepriaznivej sociálnej situácie fyzickej osoby, rodiny alebo komunity,- zachovanie, obnova alebo rozvoj schopnosti fyzickej osoby viesť samostatný život a na podporu jej začlenenia do spoločnosti,- zabezpečenie nevyhnutných podmienok na uspokojovanie základných životných potrieb fyzickej osoby,- riešenie krízovej sociálnej situácie fyzickej osoby a rodiny,- prevenciu sociálneho vylúčenia fyzickej osoby a rodiny,- a iné,	<p>B) Služby vzdelávania</p> <ul style="list-style-type: none">- predškolská výchova -- materské školy, -- základné vzdelávanie -- základné školy, -- záujmová mimoškolská činnosť -- centrá voľného času, -- školská záujmová činnosť -- školské kluby detí, -- záujmová mimoškolská činnosť -- umelecké školy a ďalšie zariadenia záujmového vzdelávania,	<p>C) Zdravotnícke služby</p> <ul style="list-style-type: none">- základné lekárske služby -- lekári prvého kontaktu, -- špecializované lekárske služby -- špecializované ambulancie, -- iné zdravotnícke služby -- zariadenia a liečebne, -- rehabilitačné služby, -- lekárne, -- dopravná zdravotná služba, -- lekárska služba prvej pomoci,
<p>D) Voľno-časové aktivity</p> <ul style="list-style-type: none">- športové ihriská, telocvične,- oddychové zóny,- športové kluby a jednoty,- kluby seniorov,- kino, divadlo, knižnice	<p>E) Bezpečnosť a aktivity prevencie</p> <ul style="list-style-type: none">- aktivity obecnej a štátnej polície,- preventívne vzdelávacie aktivity,- monitorovacie bezpečnostné systémy,- prvky fyzickej ochrany obyvateľov a majetku,	<p>F) Bývanie</p> <ul style="list-style-type: none">- sociálne bývanie,- nájomná bytová výstavba,- štartovacie byty pre mladé rodiny,

Služby musia byť poskytované takým spôsobom, aby obyvatelia obce zotrvali vo svojom prirodzenom sociálnom prostredí a pritom ich potreby budú uspokojené. Potrebné služby sú obyvateľom poskytované ambulantne (napr. poradenstvo, skupinová terapia, rehabilitácia, stravovanie, klubová činnosť – výroba darčkových predmetov pre turistov...) alebo v denných zariadeniach špecializovaných pre jednotlivé alebo vhodne kombinované skupiny (stacionár pre deti so zdravotným postihnutím, chránená dielňa pre dospelých s duševnou poruchou napr. výroba medovníkov, vyšívanie, stacionár pre starších ľudí ...). Podobným spôsobom sú poskytované aj odľahčovacie služby pre rodinu, ktorá sa stará o svojho rodinného príslušníka so zdravotným postihnutím alebo seniora.

Neoddeliteľnou súčasťou komunitných služieb sú aj služby poskytované v domácnosti toho obyvateľa, ktorý ich potrebuje. Niekedy sa používa presnejšie označenie „terénne a komunitné sociálne služby“. V domácom prostredí sa v podstate môžu poskytovať tie isté sociálne služby, ktoré sa poskytujú

ambulantným spôsobom, vrátane opatrovateľských služieb, ktoré poskytujú denné centrá. Terénne a komunitné služby pre konkrétneho klienta sa môžu vhodne dopĺňať.

0.3. Legislatívne súvislosti

Pôsobnosť z orgánov štátnej správy na obce a na vyššie územné celky na úseku sociálnej pomoci prešla zákonom č. 416/2001 Z. z. hlavne v oblasti poskytovania opatrovateľskej služby a starostlivosti o seniorov, v oblasti vzdelávania, športu a ostatných verejných služieb. Obec sa v oblasti sociálnej pomoci do 31.12.2008 riadilo nasledovnými zákonmi: Zákon NR SR č.369/1990 Zb. o obecnom zriadení v platnom znení, Zákon NR SR č. 195/1998 Z. z. o sociálnej pomoci v znení neskorších predpisov, Zákon NR SR č. 599/2003 Z.z. o hmotnej núdzi, Zákon NR SR č. 601/2003 Z.z. o životnom minime, Zákon NR SR č. 36/2005 Z.z. o rodine a Zákon NR SR č.305/2005 Z.z. o sociálnoprávnej ochrane detí a sociálnej kuratele. Dňom 1.1.2009 vstúpil do platnosti nový Zákon NR SR č.448/2008 Z.z. o sociálnych službách (v znení zákona č. 317/2009 Z. z., nálezu Ústavného súdu Slovenskej republiky č. 332/2010 Z. z., zákona č. 551/2010 Z. z., zákona č. 50/2012 Z. z., zákona č. 185/2012 Z. z., zákona č. 413/2012 Z. z., zákona č. 485/2013 Z. z., zákona č. 185/2014 Z. z., zákona č. 219/2014 Z. z., zákona č. 376/2014 Z. z., zákona č. 40/2017 Z.z., zákona č. 331/2017 Z.z., zákona č. 351/2017 Z.z.) a novela zákona NR SR č. 305/2005 Z.z. o sociálnoprávnej ochrane detí a sociálnej kuratele (330/2007 Z. z. v znení zákona 643/2007 Z. z., zákona 215/2008 Z. z., zákona 448/2008 Z. z., zákona 466/2008 Z. z., zákona 317/2009 Z. z., zákona 180/2011 Z. z., zákona 417/2013 Z. z., zákona 185/2014 Z. z., zákona 219/2014 Z. z., zákona 310/2014 Z. z., zákona 131/2015 Z. z. a zákona 175/2015 Z. z.). Tieto dva kľúčové zákony vymedzujú povinnosti obce pri svojej samosprávnej pôsobnosti v oblasti sociálnej starostlivosti o svojich občanov.

V zmysle zákona NR SR 369/1990 Zb. o obecnom zriadení podľa § 3 obyvatelia obce majú právo požadovať súčinnosť obce pri ochrane osoby, rodiny a majetku v obci, pomoci v čase náhlej núdze (toto právo občana má i ústavnú oporu - čl. 16, 18 a 21 Ústavy SR) a podľa § 4 ods. 3 písm. j) má obec povinnosť vypracovať koncepcie rozvoja v jednotlivých oblastiach života.

0.4. Východiská

Pri komunitnom plánovaní sociálnych služieb boli zohľadnené stratégie a priority definované v národných, lokálnych a európskych strategických dokumentoch.

Miestnej úrovni

- **Program hospodárskeho rozvoja a sociálneho rozvoja obce,**
- Viacročný rozpočet
- Územný plán obce

Národnej úrovni

- **Národné priority rozvoja sociálnych služieb 2015 - 2020**
- **Partnerská dohoda** určuje stratégiu, priority a podmienky SR na využívanie fondov EÚ tak, aby sa dosiahli priority stratégie Európa 2020. Ide teda o základný národný dokument, ktorý zastrešuje všetky operačné programy SR pre nové programové obdobie. Neformálne vyjednávania k príprave Partnerskej dohody a operačným programom Slovenskej republiky na roky 2014-2020 sa začali 25. januára 2013 stretnutím so zástupcami Európskej komisie. Následne sa uskutočnili aj ďalšie neformálne kolá rokovanií, o ktorých bližšie informácie je možné získať na stránkach Úradu vlády ako Centrálného koordinačného orgánu pre fondy EÚ v podmienkach SR.
- **Pozičný dokument Európskej komisie k Partnerskej dohode a programom SR na roky 2014 - 2020** - pozičný dokument identifikuje z pohľadu Európskej komisie hlavné rozvojové potreby s možnosťou financovania opatrení v rámci fondov Spoločného strategického rámca EÚ v podmienkach SR. Zároveň tento dokument predstavuje základ pre negóciácie s Európskou komisiou k Partnerskej dohode a operačným programom SR na roky 2014-2020.
- **Stratégia financovania Európskych štrukturálnych a investičných fondov pre programové obdobie 2014 - 2020**

- **Integrovaný regionálny operačný program „IROP“** - predstavuje programový dokument SR pre programové obdobie 2014 – 2020, ktorého globálnym cieľom je: prispieť k zlepšeniu kvality života a zabezpečiť udržateľné poskytovanie verejných služieb s dopadom na vyvážený a udržateľný územný rozvoj, hospodársku, územnú a sociálnu súdržnosť regiónov, miest a obcí.
- Sektorového operačného programu, ktorý je strednodobý dokument vypracovaný pre vopred určené sektory.
- Programu hospodárskeho rozvoja a sociálneho rozvoja samosprávneho kraja (PHRSR TSK), ktorý je strednodobý programový dokument, je v súlade s cieľmi a prvoradými potrebami ustanovenými v národnom pláne a s podkladom na vypracovanie príslušného regionálneho operačného programu. Jeho vypracovanie zabezpečuje samosprávny kraj.
- Programu hospodárskeho rozvoja a sociálneho rozvoja obce, ktorý je strednodobý programový dokument spracovaný na úrovni obce.
- Konceptia územného rozvoja Slovenska 2001, aktualizácia 2010,
- Národný program reforiem, máj 2012,
- Návrh základných princípov na prípravu Partnerskej dohody Slovenskej republiky na programové obdobie 2014 – 2020,
- Stratégia Slovenskej republiky pre integráciu Rómov do roku 2020
- Revidovaný národný akčný plán Dekády začleňovania rómskej populácie 2005 - 2015 na roky 2011 – 2015
- 2. etapa Programu podpory zdravia znevýhodnených komunít na Slovensku na roky 2009 – 2015
- Konceptia výchovy a vzdelávania rómskych detí a žiakov vrátane rozvoja stredoškolského a vysokoškolského vzdelávania

Nadnárodnej úrovni

Programové dokumenty Európskej únie pre využitie štrukturálnych fondov tvoria:

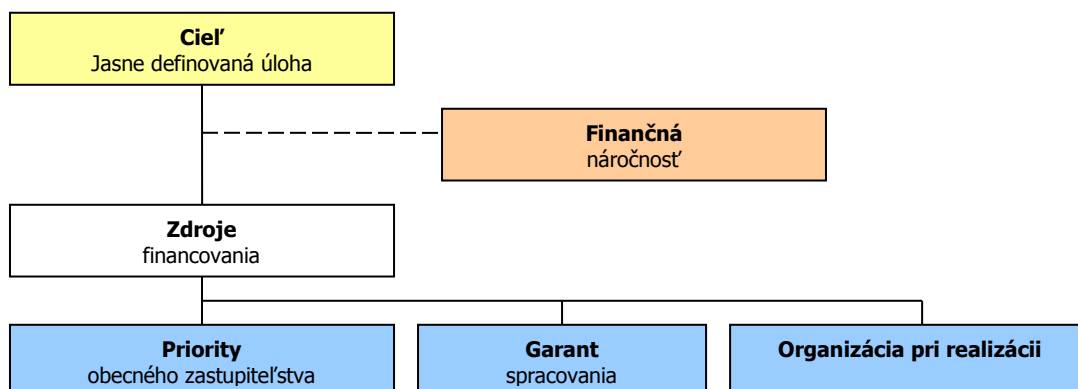
- Stratégia EÚ 2020 - cieľ: konkurencieschopnosť, zamestnanosť a hospodársky rast
- Spoločný strategický rámec EK, marec 2012,
- Nariadenia EK (Všeobecné nariadenie, nariadenie k fondom),
- CENTROPE – Správa o regionálnom rozvoji, 2012,
- CENTROPE – Nástroj na hodnotenie potrieb infraštruktúry – podpora konkurencieschopného regionálneho rozvoja (INAT),
- CENTROPE – Stratégia ľudského kapitálu,
- CENTROPE – Stratégia v oblasti vedomostného regiónu,
- CENTROPE – Stratégia v oblasti kultúry a cestovného ruchu 2013+,
- Národný (regionálny) rozvojový plán (RDP – Regional Development Plan), ktorý je hlavným dokumentom pre vyjednanie podpory zo Štrukturálnych fondov Európskej únie.
- Rámec podpory spoločenstva (CSF – Community Support Framework), ktorý bude vytvorený na základe Národného rozvojového plánu v spolupráci s Európskou komisiou, je hlavným dokumentom vymedzujúcim poskytnutie podpory zo štrukturálnych fondov Európskej únie.
- Sektorové operačné programy (SOP – Sectoral Operation Programme), ako taktické dokumenty vytvorené na úrovni ministerstiev, ktoré rozpracovávajú problémové celky stratégií majúcich plošný (celoštátny) charakter, pre ktoré bude žiadané spolufinancovanie zo zdrojov Európskej únie.
- Regionálne operačné programy (ROP – Regional Operation Programme), ako taktické dokumenty, ktoré budú spracované na úrovni regiónov NUTS II a rozpracovávajú tie problémové celky stratégií, pre ktoré bude žiadané spolufinancovanie zo zdrojov Európskej únie.
- Strategické usmernenia Spoločenstva (SUS) – ROP odráža 1 usmernenie SUS t.j. „urobiť Európu a jej regióny atraktívnejším priestorom pre investície a prácu“, a súčasne 3 usmernenie SUS t.j. „vytvorenie väčšieho množstva a kvalitnejších pracovných miest“

Jednotlivé strategické dokumenty sú vypracovávané vo vzájomnej nadväznosti a postupnosti.

Implementácia

Implementácia KPSS obce Ostrov je zložitý a náročný proces. Za jeho realizáciu so zabezpečením všetkých väzieb na strategické a programové dokumenty SR a EÚ budú zodpovední predstavitelia samosprávy obce Ostrov. Návrh spôsobu implementácie bude treba dopĺňať v súlade s organizačnou

štruktúrou samosprávneho úradu, jeho kompetenciami v nadväznosti na vývoj v oblasti legislatívy, predovšetkým v oblasti nakladania s finančnými prostriedkami. Pri posudzovaní jednotlivých projektov sme použili procesnú analýzu, ktorej hlavným cieľom bolo analyzovať proces premeny vstupov pomocou použitia súboru finančných, ľudských a technologických zdrojov.



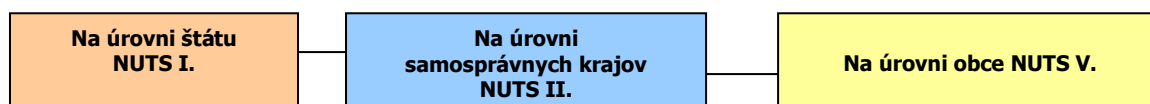
Finančné zabezpečenie

Financovanie KPSS by sa malo realizovať na troch úrovniach: Na mikroregionálnej úrovni je možné rozvojové aktivity financovať jedine združením zdrojov nižšej úrovne, čiže obcí. Samosprávy nemajú spoločný zdroj financovania. V súčasnej situácii je možné sociálne aktivity financovať buď z rozpočtov jednotlivých obcí v prípade individuálnych projektov alebo združením financií viacerých obcí v prípade spoločných projektov. V prípade financovania projektov majúci význam v kontexte priorit celého kraja zohráva významnú úlohu Trnavský samosprávny kraj a financovanie inštitúcií v jeho zriaďovateľskej kompetencii. Ďalšími doplnkovými zdrojmi, ktoré možno definovať na úrovni jednotlivých aktivít sú predovšetkým štrukturálne fondy EÚ. Ich využitie v rámci jednotlivých aktivít je možné stanoviť len indikatívne bez určenia výšky požadovanej podpory s cieľom prispieť ku koordinácii realizácie rozvojových aktivít.

- Pri zostavovaní finančného plánu a zaisťovaní finančnej podpory je potrebné zamerať sa na tie opatrenia, ktoré sú nedostatočne podporované zo štátneho rozpočtu, alebo nie sú podporované vôbec.
- Pri zabezpečovaní základných potrieb občanov postupuje samospráva podľa zákona číslo 369/1990 Z.z. o obecnom zriadení a v zmysle zákona č. 138/1991 Zb. o majetku obcí v znení neskorších predpisov.
- Na plnenie svojich úloh má obec okrem finančných prostriedkov poukázaných od štátu v rámci delimitácie k dispozícii nasledovné financie: príjmy z miestnych daní a poplatkov, zdroje Štrukturálnych fondov Európskej únie v rámci programovacieho obdobia 2014 - 2020.

Zdroje a dokumenty

V súlade so snahou Slovenskej republiky o znižovanie rozdielov na úrovni rozvoja jednotlivých regiónov boli východiskom pri príprave KPSS Ostrov nasledovné strategické dokumenty:



Podporné materiály

Pri vypracovaní KPSS obce Ostrov boli použité aj prognostické údaje vypracované Ministerstvom výstavby a regionálneho rozvoja SR. Hlavnou úlohou prognostických údajov je podporiť vypracovanie tohto programu a zabezpečiť tým zvýšenie efektívnosti procesov strategického plánovania a kvality tohto dokumentu. Toto zabezpečenie je dané prepojením Systému strednodobého výhľadu sociálneho vývoja a vecnej roviny strategického plánovania.

Obec Ostrov má nasledovné možnosti čerpania mimorozpočtových zdrojov na dosahovanie svojich cieľov a priorít v zmysle stanovených tematických cieľov stratégie Európa 2020 a prioritných oblastí Pozičného dokumentu:

Partnerská dohoda (ďalej len „PD“), ako obdoba súčasného Národného strategického referenčného rámca, obsahuje záväzky členského štátu, že pridelené alokácie pre politiku súdržnosti EÚ sa využijú na implementáciu stratégie Európa 2020. Partnerská dohoda obsahuje aj návrh operačných programov.

Operačné programy (ďalej len „OP“) sú hlavným riadiacim nástrojom pre využívanie fondov EÚ. Na zabezpečenie naplnenia cieľov stratégie Európa 2020 vypracovala EK tzv. „kondicionality“, t.j. podmienky, ktoré musia členské štáty splniť, jednak sú to podmienky ex ante, ktoré musia byť zavedené pred poskytnutím prostriedkov z fondov, ako aj podmienky ex post, podľa ktorých bude uvoľnenie dodatočných prostriedkov z fondov závisieť na výkonnosti a dosahovaní cieľov stratégie Európa 2020.

Tematické ciele v súlade so stratégiou Európa 2020:

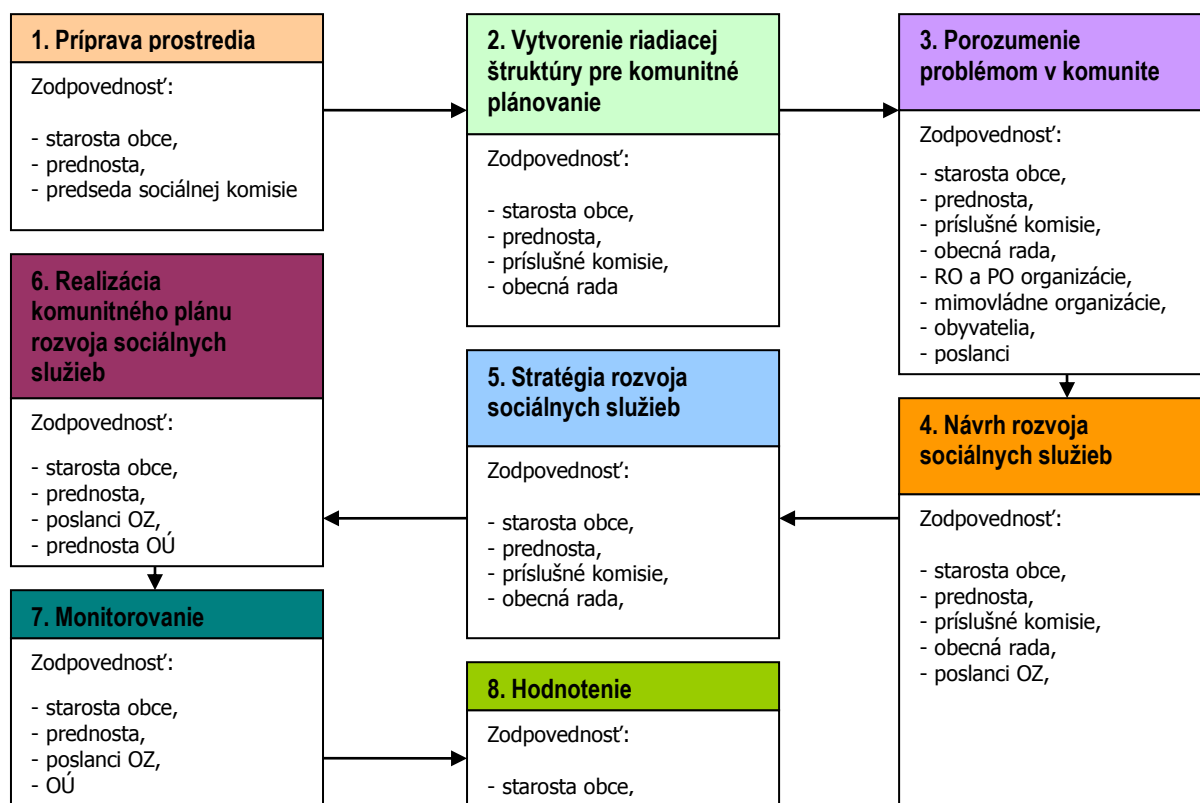
- 1) posilnenie výskumu, technologického rozvoja a inovácií;
- 2) zlepšenie prístupu k informáciám a komunikačným technológiám a zlepšenie ich využívania a kvality;
- 3) podpora zamestnanosti a mobility pracovnej sily;
- 4) podpora sociálneho začlenenia a boj proti chudobe;
- 5) investovanie do vzdelania, zručností a celoživotného vzdelávania;
- 6) zvyšovanie inštitucionálnych kapacít a efektivity verejnej správy.

Pozičný dokument definuje nasledujúce prioritné oblasti pre sociálnu oblasť:

- infraštruktúra pre hospodársky rast a zamestnanosť
- rozvoj ľudského kapitálu a zlepšenie účasti na trhu práce
- moderná a profesionálna verejná správa

Priority stanovené v Pozičnom dokumente boli použité ako podklad pre prípravu najdôležitejších strategických dokumentov SR pre čerpanie fondov EÚ: Partnerskej dohody a operačných programov.

0.5. Fázy komunitného plánovania a definovanie zodpovednosti



1	<ul style="list-style-type: none"> - Vyvolanie dopytu v obci Ostrov. - Sformovanie prvotnej pracovnej skupiny. - Určenie, koho je treba do prípravy KP zapojiť. - Spôsob oslovenia a prizvania ďalších účastníkov – dotazníkový prieskum. - Príprava informačnej stratégie.
2	<ul style="list-style-type: none"> - Zapojenie všetkých účastníkov procesu. - Vytvorenie organizačnej a riadiacej štruktúry pre spracovanie komunitného plánu. - Stanovenie pravidiel rokovania riadiacej štruktúry.
3	<ul style="list-style-type: none"> - Predstavenie cieľov, záujmov a potrieb všetkých účastníkov. - Vytvorenie a zverejnenie mechanizmov pre aktívnu spoluúčasť verejnosti. - Uskutočnenie analýzy potrieb a zhodnotenie existujúcich zdrojov. - Zhodnotenie silných a slabých stránok existujúceho systému sociálnych služieb. - Vymenovanie príležitostí a rizík a naznačenie trendov pre rozvoj sociálnych služieb.
4	<ul style="list-style-type: none"> - hlavné hodnoty, ktoré tvoria jej základ a ktoré budú pri spracovaní komunitného plánu udávať smer, ktorým sa budú sociálne služby v budúcnosti uberať, - cieľ, ktorý má byť dosiahnutý a priority rozvoja sociálnych služieb, - prekážky, ktoré bude nutné prekonať pri rozvoji sociálnych služieb, - regionálne aj nadregionálne zdroje, ktoré je možné využiť na rozvoj sociálnych služieb.
5	<ul style="list-style-type: none"> - Plán postupných krokov a úloh na dosiahnutie stanovených cieľov a priorít. - Systém sledovania realizácie komunitného plánu. - Spracovanie konečnej verzie komunitného plánu. - Predloženie textu komunitného plánu na pripomienkovanie verejnosti. - Schválenie komunitného plánu zastupiteľstvom.
6	<ul style="list-style-type: none"> - Uskutočňovanie plánu. - Ročné vyhodnocovanie plánu. - Informovanie verejnosti o uskutočňovaní komunitného plánu. - Prieběžné vyhľadávanie a zapájanie nových partnerov. - Nástroje umožňujúce uskutočniť zmeny v pôvodnom komunitnom pláne.

Zdroj: Woleková, Mežianová, 2004, s.14 – 17.

1. Sociálno – ekonomická analýza

1.1. Základná charakteristika obce

Z hľadiska administratívneho členenia je obec sídlom okresu Piešťany súčasťou Vyššieho územného celku Trnava.

Základná charakteristika obce Ostrov (k 31.12.2014)

Kód obce	507385
Názov okresu	Piešťany
Názov kraja	Trenčianský
Štatút obce	Obec
PŠČ	92201
Telefónne smerové číslo	+421-33
Prvá písomná zmienka o obci - meste - rok	1113
Nadmorská výška obce - mesta v m	166
Celková výmera územia obce [km ²]	9,36
Hustota obyvateľstva na km ²	129,7
Zdroj: ŠÚ SR	

Ostrov je obec na Slovensku asi 6 km severozápadne od mesta Piešťany. Chotárom preteká Dudváh. Prvá písomná zmienka pochádza z roku 1113, kde sa spomína pod názvom Stro. V roku 1974 bola k Ostrovu pripojená obec Malé Orvište, prvý raz spomenutá v r. 1113 ako Rivvis. V rokoch 1980 – 1991 bolo súčasťou Ostrova Veľké Orvište a v rokoch 1980 – 1993 aj Bašovce. V obci je rímskokatolícky barokový kostol sv. Imricha z roku 1804 a kaplnka Sedembolestnej Panny Márie z roku 1810 (20.6.2018, [https://sk.wikipedia.org/wiki/Ostrov_\(okres_Pie%C5%A1%C5%A5any\)](https://sk.wikipedia.org/wiki/Ostrov_(okres_Pie%C5%A1%C5%A5any))). Chotár obce o výmere 802 ha leží v severnej časti Trnavskej sprašovej pahorkatiny. Jeho povrch tvoria hnedozeme pokrývajúce tret'ohorné usadeniny, riečne nánosy štrku a spraš (20.6.2018, <http://www.obecostrov.sk/obec-82/o-obci/historia/>).

1.1.0. História

Prvá písomná správa o Ostrove je z roku 1113 v Zoborskej listine. Ostrov v tejto listine vystupuje pod názvom Stro. Obsahom sa listina, ktorá je značne poškodená viaže k benediktínskemu kláštoru sv. Hypolita na Zobore pri Nitre. Obsahuje súpis kláštorného majetku, ktorý sa rozprestieral na území od Trenčína až po Dunaj. Zoborská listina, ktorá bola v roku 1988 vyhlásená za národnú kultúrnu pamiatku je cenným zdrojom poznania osídlenia, majetkových pomerov a topografie časti Slovenska začiatkom 12. storočia. Listina bola napísaná po vpáde moravského údelného kniežata Svätopluka, spojenca nemeckého cisára Henricha V. do Uhorska v roku 1109. Vtedy boli mnohé majetky kláštora sv. Hypolita zničené alebo poškodené. Situáciu využila aj časť poddaných usadených na kláštorných majetkoch a vyhlásila sa za slobodných. So súhlasom kráľa Kolomana a ostrihomského arcibiskupa Vavrinca dal opát kláštora Gotfríd spísať majetky opátstva. Listinu napísanú na pergamene o rozmeroch 46 x 62 cm, pôvodne opatrenou veľkou kráľovskou pečat'ou kráľ Koloman zároveň potvrdil kláštoru jeho majetky. Z geografického hľadiska sa Ostrov začiatkom 12. storočia nachádzal na hranici konfinia – územia medzi štátnou hranicou a medzi vnútornou obrannou hranicou. Strážcami uhorskej hranice boli Pečenehovia a Sikulovia, usadení v oblasti Dudváhu od príchodu Maďarov do Podunajska. So strážnou službou konanou v týchto miestach môže súvisieť aj názov obce Ostrov. Pravdepodobne sa jednalo o obranné zariadenie vybudované na vode – ostrove. Pri prvom vpáde moravského kniežata Svätopluka do Uhorska v roku 1108 vyslal uhorský kráľ proti nemu pohraničné stráže (speculatoressive exploratores) z oblasti obce Stráže (Spectaculi), Ostrova (Stro) a Orvišťa (Rivvis). České knieža ich zajalo a pozbavilo ich nosa a zraku. Uvedené obce spolu s Krakovanmi (Craco) sa taktiež spomínajú v Zoborskej listine z roku 1113. V roku 1264 vystupuje Ostrov pod názvom Vztrov. V listine z roku 1335 vytupuje obec jako possessio Oztro. Termín possessio znamenal predovšetkým majetok – nehnuteľný pozemkový majetok, ale aj jeho hnutelné príslušenstvo (služobníctvo, dobytok apod.). V súpise majetkov zoborského kláštora sv. Hypolita z roku 1349 vystupuje obec pod názvom Ozstrow. Na konci 15. storočia získalo majetky v obci, ktoré pôvodne patrili zoborskému kláštoru nitrianske biskupstvo. Majetky biskupstva spravovali oficiolát so sídlom v Krakovanoch. Ostrov ako dôležitý bod obchodnej tzv. Slezskej cesty sa v roku 1462 uvádza jako Oztio. V portálnom súpise z roku 1452 sa obec uvádza pod názvom Oztrow. Je možné, že okolo roku 1332 bola v obci popri kostole aj fara. V cirkevných vizitáciách z rokov 1559 a 1560 sa fara v obci neuvádza. Dnes Ostrov spolu so Strážami patrí do obvodu farského úradu Krakovany. Cirkevné matriky, ktoré sú bohatým zdrojom informácií, sa v obci zachovali od roku 1701. Pri pohľade na katastrálnu mapu Ostrova, ktorá pochádza z roku 1898 sa intravilán obce črtá jako typ obce s radením domov okolo námestia, do ktorej vedie len jedna cesta. Tento druh usporiadania domov – okruhlíca je na Slovensku vzácný. V Ostrove ho neskoršie nahradila cestná radová zástavba. Po osmanskom vpáde bega Mehmeda na Slovensku v roku 1530 klesol počet obyvateľov Ostrova na polovicu. Celková výška škôd je zaznamenaná v daňovom súpise Nitrianskej stolice (1531) a Bratislavskej stolice (1532), v ktorých sa uvádza, že bolo vypálených 3 000 usadlostí. V roku 1532 zaplatil Ostrov daň vo výške 52 florénov. V obci bolo v tom čase 6 sedliackych port (základom bola porta – brána, ktorá zväčša predstavovala 4 sedliacke usadlosti), 7 chudobných (železiarskych) a 1 richtárska porta. V roku 1576 bolo v Ostrove 13 port, 9 železiarskych (ingulini) a 1 pastierska

(pastoralis) usadlosť. V urbáre z roku 1585 sa uvádza opis ostrovského chotára. Chotárna hranica začínala na mieste kedysi menovanom Hložie (Hlozie) teraz Zedlystie (Sedlište), medzi ostrovské vinohrady pokračovala až k šipkovskému chotáru, potom späť na východ k očkovskému chotáru. Spomínajú sa tu aj zemné hrádze. Neďaleko jednej z týchto hrádží bola šibenica. Medzi Mladým hájom a očkovským lesom bol hraničný bod. Odtiaľ chotárna hranica pokračovala cez lúky, kde hraničný bod tvoril peň starého duba. Tam hranica zabočila smerom k Povedímu, kde pokračovala jarkom k polohe Sedlište. V tom istom roku bolo v Ostrove 20 polovičných port, 28 štvrtinových port, 2 $\frac{3}{4}$ osminových port a 4 želiari. V obci boli dvaja debnári, dvaja obuvníci, krajčír a mlynár. Desiatok predstavoval ročne 50 vrbovských meríc (1 vrbovská merica = 35,45 litra) pšenice, 50 meríc raže a 100 meríc ovsu. Desiatok sa odvádzal aj z vína. V roku 1598 bolo v Ostrove 60 domov. Už v nasledujúcom roku bola obec zničená osmanským nájazdom na Považie. V rokoch 1600 a 1601 sa v obci neuvádzajú žiadne domy, obec bola vypálená (cumbusta). V roku 1610 sa v obci uvádza 5 sedliackych port a 1 $\frac{1}{2}$ porty želiarskej. Úpadok hospodárstva a spoločenského života poddaného ľudu zapríčinil aj ďalší osmanský vpád v roku 1663, kedy bol Ostrov ako aj obce na širokom okolí vyplenené a vypálené. Z polovice 17. storočia (po roku 1651) pochádza nález 127 zlatých (dukáty) a strieborných mincí, ktoré sa našli v obci. Časť tohoto vzácneho nález je uložená v zbierkovom fonde Balneologického múzea v Piešťanoch. Mince boli pôvodne uložené v hlinenej nádobe zakopanej v zemi. Depot obsahoval napríklad zlatú mincu – dukát arcivojvodu Karola z roku 1579 razenú v Korutánsku, mohučskú razbu arcibiskupa Anselma Kazimíra z roku 1638, nizozemské razby a jednu zlatú tureckú mincu. V roku 1715 sa v Ostrove uvádzajú vinohrady o rozlohe 51 kopáčov vinogradov (1 ha 28 a 52m štvorcových), v roku 1720 sa uvádzajú vinohrady o rozlohe 35 kv (88 a 2 m štvorcové) a v roku 1753 sa uvádzajú vinohrady o rozlohe 53 kv (1 ha 49 a 94 m štvorcových). V roku 1769 sa v obci uvádza 64,125 jutár vinogradov a 47 jutár spustnutých vinogradov. Poplatky od vinogradov (tzv. horné) predstavovali od 0,25 jutra vinogradov 4 holby vína (1 holba vína = 0,8484 litra). V roku 1715 bolo v obci 35 sedliackych, 15 železiarskych a 4 slobodné usadlosti. V roku 1753 bolo v obci 10 $\frac{3}{4}$ usadlostí, 4 štvrtky a 1/8 majera, 59 $\frac{1}{2}$ obrábaných vinogradov a mlyn. Od mlyna patil mlynár 12 florénov a 8 bratislavských meríc pšenice panstvu a 8 florénov Nitrianskej stolici. V roku 1773 vystupuje Ostrov pod názvom Osztro a Ostrove, v roku 1786 pod názvom Osztro a v roku 1808 jako Osztró a Ostrow. Od roku 1863 až do roku 1918 vystupoval Ostrov pod maďarským názvom Osztró. Ostrov sa už v 18. storočí uvádza jako čisto slovenská obec. V roku 1878 sa v Ostrove uskutočnila komasácia, ktorá mala za účel usporiadať majetkové vlastníctvo občanov a obce. Od roku 1897 existoval v Ostrove hasičský zbor, ktorého veliteľom bol Michal Mitošinka. V rokoch 1900 – 1950 existovala v obci aj hasičská dychovka. Staršia požiarna zbrojnica bola postavená v roku 1957, novšia požiarna zbrojnica bola postavená v roku 1968. Národná škola pôsobila v Ostrove v rokoch 1889 – 1960. Škola bola pôvodne dvojtriedna, neskoršie sa rozšírila o jednu triedu. Pri škole bol aj byt učiteľa. V minulosti medzi povinnosti učiteľa patrilo napríklad aj zvonenie a hra na organe. Niektorí učitelia sa aktívne zúčastňovali aj verejného života obce. Správca školy Bartolomej Ruttkay bol napríklad dlhoročným účtovníkom Peňažného družstva. Administratívne patrilo Ostrov v rokoch 1872 – 1922 do pôsobnosti Slúžnovského okresu v Novom Meste nad Váhom. V rokoch 1923 – 1945 patrilo do obvodu okresného úradu v Piešťanoch. V rokoch 1945 – 1960 spravoval Ostrov, v ktorom bol vytvorený Miestny národný výbor. Okresný národný výbor v Piešťanoch zanikol a časť obcí, medzi ktorými bol aj Ostrov pripadla do okresu Trnava. Z pôsobnosti Miestneho národného výboru /1945 – 1960/ sa v Štátnom okresnom archíve v Trnave zachovali účtovné knihy a denníky obce Ostrov /1945 – 1950/, rozpočty a záverečné účty /1951 – 1958/. Medzi významné medzníky v histórii Ostrova patrí aj 4. apríl 1945, kedy do obce vstúpili vojaci Červenej armády. V zmenených politických pomeroch po roku 1948 jako by sa zrýchlil aj beh histórie. 22. augusta 1957 bolo v obci založené JRD. Jeho prvým predsedom sa stal František Urbánek. V roku 1974 bolo k Ostrovu administratívne pripojené Malé Orvište. V roku 1980 bolo k Ostrovu pripojené Veľké Orvište a Bašovce. Veľké Orvište sa od Ostrova odlúčilo v roku 1991. V roku 1993 sa od Ostrova odlúčilo aj Bašovce (20.6.2018, <http://www.obecostrov.sk/obec-82/o-obci/historia/>).

1.1.1. Územie, vodstvo, fauna a flóra

Územie

Obec Ostrov leží na strednom Považí, 6 km na severozápad od kúpeľného mesta Piešťany, v severnej časti VÚC TRNAVA. Kataster obce o výmere 802 ha leží v severnej časti Trnavskej pahorkatiny a rozprestiera sa západne od údolnej nivy Váhu, až k okrajovým pásmam Malokarpatského pohoria. Obec leží západne od diaľnice D1 a cesty I/61 celou obcou prechádza št. cesta III/01621 Piešťany - Vrbové a št. cesta III/01625 do Bašovíc. Obec Ostrov je typické vidiecke sídlo, ktoré vzhľadom na svoju polohu v novom zriadení preberá funkciu prímestského sídla, preto územný plán tento trend podporuje, vytváraním možností pre bytovú výstavbu vo všeobecnosti, rieši aj doplnením a rekonštrukciami aj objekty občianskej vybavenosti a vytvára kvalitné zázemie s plochami určenými pre krátkodobú rekreáciu (ÚPN Ostrov, 2009, s.17).

Katastrálne územie obce Ostrov leží v pásme černoze a hnedozemných a čiernicových zo spraší a sprašových hĺn. Vyskytujú sa tu černoze ťažké a smonice z neogénnych ílov, ďalej černoze kultizemné, lokálne modálne a erodované, regozemné typické karbonátové, a zo spraší. Čiernice sú v zastúpení kultizemných karbonátových, sprievodné čiernice černoze, čiernice glejové karbonátové stredne ťažké, lokálne čiernice modálne karbonátové, organozeme modálne a glejové nasýtené až karbonátové a čiernice z karbonátových aluviálnych sedimentov. Z hnedozemí sa v obci vyskytujú hnedozeme kultizemné, lokálne modálne a erodované a regozeme kultizemné a modálne karbonátové, a hnedozeme zo spraší. Pôda sa podľa indexu poľnohospodárskeho potenciálu nachádza v 3. triede – najvyšší potenciál pre poľnohospodársku činnosť. Kontaminácia pôdy je v najnižšej 1. triede (pôdy sú relatívne čisté) a v II. triede (nekontaminované pôdy, resp. mierne kontaminované) (PHSR 2015 - 2025, 2014, s.23).

Nasledujúca tabuľka prezentuje vývoj štruktúry pôdneho fondu v obci Ostrov od roku 2007.

Výmera územia v ha.											
	2007	2008	2009	2010	2011	2012	2013	2014	2015	2016	2017
Celk. výmera úz. obce	935,83	935,83	935,83	935,83	935,83	935,83	935,83	935,83	935,83	935,83	935,83
Poľnohosp. pôda - spolu	856,19	856,25	855,52	855,46	855,41	855,21	855,08	854,54	854,44	854,40	854,17
- orná pôda	823,44	823,38	822,80	822,79	822,79	822,64	821,85	821,34	821,29	821,27	821,24
- záhrada	31,97	32,09	31,94	31,89	31,85	31,79	31,76	31,73	31,68	31,65	31,46
- ovocný sad	0,68	0,68	0,68	0,68	0,68	0,68	1,37	1,37	1,37	1,37	1,37
- trvalý trávny porast	0,11	0,11	0,11	0,11	0,11	0,11	0,11	0,11	0,11	0,11	0,11
Nepoľnoh. pôda - spolu	79,63	79,57	80,30	80,37	80,41	80,61	80,75	81,28	81,38	81,43	81,66
- lesný pozemok	0,59	0,59	0,59	0,59	0,59	0,59	0,59	0,59	0,59	0,59	0,59
- vodná plocha	6,50	6,50	6,50	6,50	6,50	6,50	6,50	6,50	6,50	6,50	6,50
- zast. plocha a nádva.	65,22	65,06	65,13	65,20	65,24	65,44	65,60	65,92	66,19	66,27	66,60
- ostatná plocha	7,33	7,43	8,08	8,08	8,08	8,08	8,06	8,28	8,10	8,07	7,97

Zdroj: 20.11.2015, <http://px-web.statistics.sk/PXWebSlovak/>

Z celkového hľadiska dochádza k redukcii poľnohospodárskej pôdy. K najväčším negatívnym zmenám došlo v sledovanom období v prípade ornej pôdy, ktorej výmera klesla do roku 2017 na 821,24 ha. K miernemu nárastu došlo v prípade záhrad. Trvalé trávnaté porasty sa nezmenili. Výmera nepoľnohospodárskej pôdy stúpila na 81,66 ha. Zastavané plochy a nádvoria stúpili len nepatrne. K nárastu došlo v prípade ostatných plôch, ktorých výmera vzrástla na 7,97 ha.

Vodstvo

Obec patrí do okresu Piešťany, ktorý patrí z hľadiska hydrogeologického členenia do povodia Váhu s číslom hydrologického poradia 4-21-01-037 určeným podľa vodohospodárskej mapy - čiastkového poradia 4-21-09-002 - Biskupický kanál Trenčín - Piešťany a ďalšieho čiastkového poradia 4-21-10-009 -Drahovský kanál Drahovce – Madunice. Obcou Ostrov vedie koryto potoka Dudváh a koryto Očkovského potoka, ktorý pod obcou Krakovany ústi do Dudváhu. Potoky patria do správy Slovenský Vodohospodársky Podnik š.p.- O.Z.- Povodie Stredného Váhu II- Piešťany, ktorý je prevádzkovateľ, správca a zodpovedná organizácia za protipovodňovú ochranu. Koryto Dudváhu vedie takmer rovnobežne s potokom Dubová a má s ním priamu závislosť. Preteká dolinou obcami Čachtice, Častkovce, Podolie, Ostrov. Koryto potoka je v prevažnej časti roka prázdne a plní sa len pri stúpnutí hladín spodnej vody. Až pod zaústením potoka Holeška pod Trebaticiami sa koryto potoka zaplní. Pravostranným prítokom je aj Očkovský potok, ktorého koryto ústi do Dudváhu pod Krakovanmi. Vodný režim má rovnaký ako potok Dudváh (ÚPN Ostrov, 2009, s.40).

Rastlinstvo a živočíšstvo

V rámci flóry sú zastúpené poľnohospodárske plodiny a obilniny, dubovo-brestovo-jaseňové lesy, lužné lesy a pod. Fauna je v zastúpení zajaca poľného, srnčej zveri, kurovitých vtákov (bažant obyčajný, jarabica poľná, prepelica poľná), líšky, lasice obyčajnej a pod. (PHSR 2015 - 2025, 2014, s.24).

1.1.2. Klimatické pomery

Zaujmové územie obce patrí a podľa klimaticko-geografického typu do oblasti s nižšou klímou s miernou inverziou teplôt, suchá až mierne suchá, subtypu prevažne teplá. Klimatická oblasť: Teplá s počtom letných dní v roku nad 50 (s max. teplotou vzduchu 25°C a vyššou). Je to mierne suchá podoblasť s indexom zavlaženia IZ= -20 až 0. Sídlny útvar patrí do okrsku teplého, mierne suchého, s miernou zimou. Priemerná teplota: Január: - 3°C, júl: +19,5°C, ročné zrážky: 650 – 700 mm, max. snehová pokrývka: 25 cm, trvanie snehovej pokrývky: 90 dní, počet letných dní: 60-70 dní, relatívny slnečný svit (rok): 50%, oblačnosť: september 45 – 50%, december 80 – 85%, počet dní so zrážkami 1mm a viac: 95 dní (ÚPN Ostrov, 2009, s.56).

1.1.3. Technická infraštruktúra

Základná kostra dopravnej infraštruktúry obce Ostrov je a zostane aj budúcnosti naviazaná na 2 štátne cesty III. triedy. Cesta č. III/06121 Krakovany – Veľké Orvište – Piešťany začínajúca na ceste II. triedy č. 504 Trnava – Nové Mesto n/Váh., prechádza obcou smerom západovýchodným (vrátane východnej miestnej časti Malé Orvište) a delí obec Ostrov na časť severnú a južnú. Cesta č. III/06125 Ostrov – Bašovce začína na ceste č. III/06121 vo východnej časti obce (miestna časť Malé Orvište), za križovatkou s MK Blatinská (vetva P) opúšťa intravilán obce a končí pri obci Bašovce na ceste č. III/06122 Veľké Orvište – Bašovce – Pobeďím. Všetky MK a účelové komunikácie obce jestvujúce i novo navrhované začínajú, alebo končia na jednej z dvoch uvedených štátnych ciest III. triedy. Sieť týchto komunikácií bola v minulosti vytváraná neorganizovane až chaoticky, s rešpektovaním vlastníckych práv a parcelácie pozemkov. Preto prevažná väčšina jestvujúcich MK nemá potrebné usporiadanie hlavne šírkové na ten spôsob premávky, aký sa na nich praktizuje. Ide o obojsmernú premávku, pre ktorú má šírkové usporiadanie vyhovujúce len 6 z 20 jestvujúcich MK a priestorové pomery na mnohých z nich ani nedávajú možnosť ich rozšírenia (ÚPN Ostrov, 2009, s.40).

Obec má len čiastočne vybudovaný verejný vodovod, ktorý je súčasťou skupinového vodovodu Piešťany - Trnava. Na obecný vodovod v správe TAVOS a.s. Piešťany je napojených len 65 rodinných domov, čo celkovo reprezentuje len 226 obyvateľov. Na vodovod sú napojené aj všetky objekty občianskej a technickej vybavenosti. Ostatné napojené ulice sú v správe obce. SKV – Piešťany -Trnava zásobuje pitnou a úžitkovou vodou všetky obce na tejto trase a aj Vrbové, Krakovany, Ostrov a Veľké Orvište. Hlavným zdrojom vody pre SKV PN -TT je vodný zdroj Veľké Orvište, ktorý pozostáva z viacerých spúšťaných studní. Najstaršie dve spúšťané studne RH 9 a RH 10 boli rozšírené o ďalšie dve spúšťané studne RH 13 a RH 16. Zo spoločnej akumulačnej nádrže sa voda prečerpáva do vodojemu Moravany 2X3000 m³, do vodojemu Vrbové 2x5000 m³ a vodojemu Banka 2x500 m³, ktorý je ešte prepojený s vodojemom nad Moravanmi (ÚPN Ostrov, 2009, s.45).

Obec má len čiastočne vybudovanú dažďovú kanalizáciu, odvádzajúcu dažďové vody z časti št. cesty III/1621 ktorá vedie do V.ORVIŠŤA a št. cesty III/016125 do BAŠOVIEC, ktoré vedú cez obec. Ostatné dažďové vody sú odvádzané rigolmi pozdĺž miestnych komunikácií. Dažďová kanalizácia je priamo zaústená do potoka. Splaškové odpadové vody sú zaústené do žump. Sú to hlavne objekty občianskej vybavenosti obce, škola, materská škola a obecný úrad. Rodinné domy sú zaústené tiež do žump, z ktorých nie všetky vyhovujú požiadavkám normy (ÚPN Ostrov, 2009, s.47).

Zo strany VN je bytová a občianska výstavba zásobovaná VN 22 kV prípojkami, ktoré sú napojené na distribučnú linku č.208. Prierez vzdušných odbočiek VN je od 3x35 mm² AlFe 6, resp. 3x42/7 mm² AlFe. Z vonkajších transformačných staníc VN/NN sú vyvedené vývody NN z väčšej časti vzdušné. Technické parametre, stav primárnej a sekundárnej siete, 22 kV vzdušné vedenia a prípojky sú prevažne vo vyhovujúcom stave. Sekundárny rozvod NN je prevažne vzdušný a závesnými káblami na betónových podperných bodoch, kde sú umiestnené aj osvetľovacie telesá pre verejné osvetlenie, ktoré je výbojkové. Intenzita verejného osvetlenia je vyhovujúca. V navrhovaných obytných súboroch je navrhovaný rozvod elektrickej energie pre napojenie RD je výlučne káblami uloženými v zemi. Rozvod VO je taktiež káblom v zemi (ÚPN Ostrov, 2009, s.48 - 49).

V obci Ostrov je vybudovaná sieť uličných strednotlakých plynovodov s prevádzkovým pretlakom 90 kPa. Plynovody sú prevažne oceľové, len malá časť je z polyetylénových rúr PE-100, SDR 11. Dimenzie plynovodov sú DN150, DN100, DN80, D63. Plynovody sú uložené v zemi. Plynovodné zariadenia sú v správe SPP, a.s., ktorý vykonáva prevádzku a údržbu. Regulačná stanica RS 3000/2/2-440 je situovaná pri Poľnohospodárskom družstve Pokrok so sídlom v Ostrove. RS zásobuje plynom obec Ostrov, Veľké Orvište a Bašovce. Existujúci hodinový odber plynu je 2779 m³/h, vrátane obytnej zóny Topoľové I a II vo Veľkom Orvišti. Regulačná stanica je napojená z VTL plynovodu DN 200, PN 2,5 MPa. Vlastníkom RS je SPP, a.s. (ÚPN Ostrov, 2009, s.48 - 49).

1.2. Popis lokality

1.2.1. Alokácia

Obec Ostrov leží na strednom Považí, 6 km na severozápad od kúpeľného mesta Piešťany, v severnej časti VÚC TRNAVA. Kataster obce o výmere 802 ha leží v severnej časti Trnavskej pahorkatiny a rozprestiera sa západne od údolnej nivy Váhu, až k okrajovým pásmam Malokarpatského pohoria. Obec leží západne od diaľnice D1 a cesty I/61 celou obcou prechádza št. cesta III/01621 Piešťany - Vrbové a št. cesta III/01625 do Bašoviec. Obec Ostrov je typické vidiecke sídlo, ktoré vzhľadom na svoju polohu v novom zriadení preberá funkciu prímestského sídla, preto územný plán tento trend podporuje, vytváraním možností pre bytovú výstavbu vo všeobecnosti, rieši aj doplnením a rekonštrukciami aj objekty občianskej vybavenosti a vytvára kvalitné zázemie s plochami určenými pre krátkodobú rekreáciu (ÚPN Ostrov, 2009, s.17).

1.2.2. Reliéf a geomorfológia

Z geografického hľadiska, katastrálne územie obce leží v Podunajskej nížine v celku Podunajskej pahorkatiny. Obec na sa nachádza v oblasti vnútro karpatských nížin, leží na kvartérnych nivných sedimentoch a splachoch. Geologickým podkladom sú neogéne a kvartérne sedimenty s bohatým výskytom štrkov, ílu a hlíny. V povodiach potokov a Dudváhu sa nachádzajú fluviálno-nívné sedimenty s organickou prímiesou. Ďalej sa tu vyskytujú štrkovité zeminy s prírodnou vložkou zlepencov a pieskocov, súdržné zeminy s piesčitými vložkami. Územie obce patrí do zosuvnej oblasti III. rádu, nestabilné tvary sa vyskytujú iba výnimočne, prevažujú stabilné tvary nížinných pahorkatín. Obec a jej okolie sa začleňuje do negatívnych morfoštruktúr Panónskej panvy s mierne diferencovanými morfoštruktúrami bez agradácie (PHSR 2015 - 2025, 2014, s.21).

1.3. Demografický vývoj

Podkapitola obyvateľstvo prezentuje vývoj, štruktúru a predpokladaný vývoj do budúcnosti v oblasti ľudských zdrojov. Podrobná analýza je nevyhnutná na ciele plánovanie verejných služieb, ako aj komplexnej infraštruktúry. Nasledujúca tabuľka prezentuje počet obyvateľov bývajúcich v obci Ostrov k roku sčítania obyvateľov.

Bývajúce obyvateľstvo v obci Ostrov (rok 2011 – SODB 2011)						
	spolu	ženy	0-14	66+	15-65	
obec Ostrov	1176	591	137	219	820	
Malé Orvište	176	79	18	37	121	
Ostrov	1000	512	119	182	699	

Zdroj: Štatistický úrad SR, SOBD 2011,

V roku 2011 žilo v obci celkovo 1176 obyvateľov, pričom žien bolo 591. Najväčšiu skupinu tvorili obyvatelia od 15 do 65 rokov (820 obyvateľov). Nasledujúca tabuľka prezentuje vývoj štruktúry obyvateľstva obce Ostrov podľa vierovyznania v roku 2011. Obec je podľa kritéria vierovyznania homogénna s 1 dominantným vierovyznaním. Najväčšia časť obyvateľov sa hlásila k rímskokatolíckemu vierovyznaniu (86,05 %). Evanjelické vierovyznanie bolo zastúpené 29 obyvateľmi a Svedkovia Jehovovi 5 obyvateľmi.

Bývajúce obyvateľstvo podľa náboženského vyznania			
Ukazovateľ	SODB 2011	%	
Rímskokatolícka cirkev	1012	86.05	
Evanjelická cirkev augsburského vyznania	29	2.47	
Gréckokatolícka cirkev	1	0.09	
Náboženská spoločnosť Jehovovi svedkovia	5	0.43	
Kresťanské zbory	3	0.26	
Cirkev československá husitská	1	0.09	
iné	1	0.09	

bez vyznania	48	4.8
nezistené	76	6.46

Pri 6,46 % obyvateľov nebolo zistené vierovyznanie. Bez vyznania bolo evidovaných 4,8 % obyvateľov. Z hľadiska národnostnej štruktúry sa prevažná časť obyvateľov hlási k slovenskej národnosti – 97,45 %. Česká národnosť bola zastúpená v počte 4 - 0,34 %. Pri 1,79 % nebola zistená národnosť.

Bývajúce obyvateľstvo podľa národnosti

Ukazovateľ	SODB 2011	%
Slovenská	1146	97.45
Maďarská	1	0.09
Česká	4	0.34
Nemecká	3	0.26
Srbská	1	0.09
Nezistené	21	1.79

Zdroj: www.statistics.sk

1.3.1. Demografia

Pre demografický vývoj je vo všeobecnosti charakteristický znižujúci sa prirodzený prírastok obyvateľstva a starnutie populácie. V prípade obce Ostrov bol zaznamenaný nárast počtu obyvateľov.

Stav obyvateľstva ku koncu obdobia (k 31.12.)

Obec Ostrov	2007	2008	2009	2010	2011	2012	2013	2014	2015	2016	2017
k 1.1.	1173	1180	1189	1183	1177	1168	1210	1217	1236	1226	1232
k 30.6.	1173	1183	1189	1186	1173	1189	1214	1227	1231	1229	1223
k 31.12	1180	1189	1183	1189	1168	1210	1217	1236	1226	1232	1214
muži	592	599	594	590	582	606	608	625	616	624	612
ženy	588	590	589	599	586	604	609	611	610	608	602
Index	-	1,008	0,995	1,005	0,982	1,036	1,006	1,016	0,992	1,005	0,985
Priemer Ix											1,003

Zdroj: 20.5.2018, <http://px-web.statistics.sk/PXWebSlovak/>

Počas sledovaného obdobia v priemere počet obyvateľov stúpol o 2,88 %. Priemerný index dosiahol hodnotu 1,003, čo predstavuje priemerný ročný nárast o 0,26 %. K najvyššiemu nárastu došlo v roku 2012, kedy stúpol počet obyvateľov o 42 osôb. K rokom s najvyšším poklesom obyvateľstva patrili rok 2011 - - 21 obyvateľov, a rok 2017, kedy klesol počet obyvateľov o 18.

Nasledujúca tabuľka prezentuje hustotu obyvateľov na km². Hustota obyvateľstva v obci je nad úrovňou Slovenska a pod úrovňou okresu. Z dlhodobého hľadiska dochádza v obci k nárastu hustoty obyvateľstva. V roku 2007 dosiahla hustota hodnotu 125,34 a do roku 2017 stúpila na hodnotu 130,69.

Hustota obyvateľov na km² k 31.12. podľa územie a rok

Obec Ostrov	2007	2008	2009	2010	2011	2012	2013	2014	2015	2016	2017
SR	110,08	110,26	110,5	110,75	110,09	110,28	110,4	110,51	110,61	110,75	110,93
okr. Piešťany	168,02	168,32	168,47	168,95	165,59	165,59	165,61	165,71	165,52	165,2	165,04
Obec Ostrov	125,34	126,41	127,05	126,73	125,29	127,05	129,67	131,06	131,54	131,33	130,69

Zdroj: 20.6.2018, ŠÚ SR, DataCubes, 2018

1.3.2. Prirodzený prírastok a úbytok

Nasledujúca tabuľka prezentuje prirodzený prírastok/úbytok obyvateľstva v okrese, ako aj prirodzený prírastok v obci Ostrov.

Prirodzený prírastok

Obec Ostrov	2007	2008	2009	2010	2011	2012	2013	2014	2015	2016	2017
okr. Piešťany HMPP	-2,05	-0,11	-1,17	-1,18	-1,16	-2,5	-1,58	-0,95	-2,68	-1,78	-2,02
prirodzený prírastok	-2	-4	-8	-2	-2	-3	-1	-3	-11	4	-6
hrubá miera pr. príř.	-1,71	-3,38	-6,73	-1,69	-1,71	-2,52	-0,82	-2,45	-8,94	3,25	-4,91

Zdroj: 20.5.2018, <http://px-web.statistics.sk/PXWebSlovak/>

Vývoj ukazovateľa hrubej miery prirodzeného prírastku obyvateľstva v okrese v sledovanom období vykazuje negatívny trend. Počet živonarodených prekračuje v obci počet zomrelých obyvateľov len v 2016. Najvyšší prirodzený úbytok bol zaznamenaný v roku 2009 a 2015.

1.3.3. Pôrodnosť

Nasledujúca tabuľka prezentuje počet živonarodených (hrubá miera) v okrese a vývoj počtu narodených za obec Ostrov. V medziročnom porovnaní možno sledovať stabilný trend s výkyvom v roku 2012. Rastový trend v okrese bol evidovaný do roku 2011, kedy hrubá miera dosiahla 11,12. Do roku 2017 klesol tento počet na 9,06. V súčasnosti je v obci vyrovnaný trend, aj keď vývoj počtu narodených v obci ovplyvnila ekonomická kríza. Pokles pôrodnosti sa znížil okolo roku 2010, kedy sa začali naplno prejavovať následky.

Počet živonarodených

Obec Ostrov	2007	2008	2009	2010	2011	2012	2013	2014	2015	2016	2017
okr. Piešťany HM	8,03	9,6	9,39	9,04	9,62	8,38	9,11	9,23	8,69	9,04	9,06
narodení	10	10	6	14	6	7	12	10	9	19	11
živonarodení	10	10	6	14	6	7	12	10	9	19	11
hrubá miera živorod.	8,53	8,45	5,05	11,8	5,12	5,89	9,89	8,15	7,31	15,46	8,99

Zdroj: 20.5.2018, <http://px-web.statistics.sk/PXWebSlovak/>

Štatistika počtu potratov v okrese vykazuje podobné tendencie, ako v prípade obecnej štatistiky. V priebehu sledovaného obdobia nie je možné identifikovať trend.

Počet potratov

Obec Ostrov	2007	2008	2009	2010	2011	2012	2013	2014	2015	2016	2017
okr. Piešťany HM	1,61	2,1	1,85	1,85	1,9	1,92	2,42	2,47	2,65	2,32	2,24
potratovosť	0	1	1	3	2	4	0	3	4	0	1
hrubá miera potratovosti	0	0,85	0,84	2,53	1,71	3,36	0	2,45	3,25	0	0,82
index potratovosti	0	10	16,67	21,43	33,33	57,14	0	30	44,44	0	9,09
ukončené tehotenstvá	10	11	7	17	8	11	12	13	13	19	12
hrubá miera uk. tehot.	8,53	9,3	5,89	14,33	6,82	9,25	9,89	10,6	10,56	15,46	9,81

Zdroj: 20.5.2018, <http://px-web.statistics.sk/PXWebSlovak/>

1.3.4. Úmrtnosť

Počet zomretých v okrese vykazuje stabilný klesajúci trend. Počet kolíše okolo 10,57 osôb na 1000. Počet zomretých v okrese vykazuje stabilný trend s miernym trendom nárastu. Najvyšší počet bol zaznamenaný v roku 2007. V prípade obce Ostrov počet zomretých vyvíja náhodne a je problematické určenie trendu. Kým v roku 2007 bolo evidovaných 12 zomretých obyvateľov, do roku 2017 stúpol ich počet na 17.

Počet zomretých

Obec Ostrov	2007	2008	2009	2010	2011	2012	2013	2014	2015	2016	2017
okr. Piešťany HM	10,07	9,71	10,56	10,22	10,77	10,89	10,69	10,18	11,37	10,82	11,08
zomretí	12	14	14	16	8	10	13	13	20	15	17
hrubá miera úmrtnosti	10,23	11,83	11,77	13,49	6,82	8,41	10,71	10,6	16,25	12,21	13,9

Zdroj: 20.5.2018, <http://px-web.statistics.sk/PXWebSlovak/>

1.3.5. Migrácia

Migrácia obyvateľstva t.j. rozdiel medzi prisťahovanými a vystáňovanými obyvateľmi vykazuje negatívny vývoj. Rozhodujúci podiel na migrácii obyvateľstva v obci pripadá na občanov v produktívnom veku. V sledovanom období vykazoval migračný prírastok v obci pozitívny trend. Najvyššia pozitívna bilancia bola zaznamenaná v roku 2014. Najvyššie negatívne saldo bolo zaznamenané v roku 2017.

Saldo sťahovania											
Obec Ostrov	2007	2008	2009	2010	2011	2012	2013	2014	2015	2016	2017
okr. Piešťany HM	2,76	2,31	2,09	2,28	1,76	1,89	2,39	1,38	-0,05	0,64	1,18
migračné saldo	9	13	2	8	-7	45	8	22	1	2	-12
hr. miera migr. salda	7,67	10,99	1,68	6,75	-5,97	37,85	6,59	17,94	0,81	1,63	-9,81

Zdroj: 20.5.2018, <http://px-web.statistics.sk/PXWebSlovak/>

Nasledujúca tabuľka prezentuje absolútne hodnoty migrujúcich za obec Ostrov. Najvyšší počet obyvateľov migruje mimo územia. Malá časť obyvateľov sa vystáňovala mimo hraníc SR.

Migrácia obyvateľstva											
Obec Ostrov	2007	2008	2009	2010	2011	2012	2013	2014	2015	2016	2017
prisťahovaní	24	27	18	25	12	50	29	42	32	34	31
vystáňovaní	15	14	16	17	19	5	21	20	31	32	43

Zdroj: 20.5.2018, <http://px-web.statistics.sk/PXWebSlovak/>

V sledovanom období sa počet vystáňovaných vyvíjal nerovnomerne (s najvyššími počtami v rokoch 2016, 2017). V roku 2017 počet vystáňovaných dosiahol hodnotu 43. Najväčší počet prisťahovaných bol zaznamenaný práve v roku 2017.

Nasledujúca tabuľka prezentuje vývoj celkového prírastku na 1000 obyvateľov v okrese, ktorý je súčtom prirodzeného a migračného prírastku a absolútne hodnoty za obec. Celkový prírastok vykázal v okrese zápornú hodnotu v roku 2012, 2015, 2016 a 2017.

Celkový prírastok (- úbytok)											
Obec Ostrov	2007	2008	2009	2010	2011	2012	2013	2014	2015	2016	2017
okr. Piešťany HM	0,72	2,2	0,92	1,1	0,6	-0,62	0,81	0,43	-2,73	-1,14	-0,84
celkový prírastok	7	9	-6	6	-9	42	7	19	-10	6	-18
hrubá miera celk. pr.	5,97	7,61	-5,05	5,06	-7,68	35,32	5,77	15,49	-8,12	4,88	-14,72

Zdroj: 20.5.2018, <http://px-web.statistics.sk/PXWebSlovak/>

Celkový prírastok v obci vykazuje nerovnomerný a negatívny trend. K najvyššiemu úbytku došlo v roku 2017, kedy počet obyvateľov klesol o 18.

1.3.6. Sobášnosť a rozvodovosť

Nasledujúce tabuľky prezentujú vývoj počtu sobášov a rozvodov v okrese a sobášnosť a rozvodovosť v obci Ostrov. Rovnako, ako v prípade predchádzajúcich štatistík, je aj v tomto prípade problematické identifikovanie trendu. Na 1000 obyvateľov v okrese roku 2007 pripadalo 5,15. Do roku 2017 mierne stúpol počet na 5,8.

Počet sobášov											
Obec Ostrov	2007	2008	2009	2010	2011	2012	2013	2014	2015	2016	2017
okr. Piešťany HM	5,15	4,85	4,64	4,3	4,75	4,48	4,94	4,96	5,29	5,19	5,8
sobášnosť	6	7	4	6	7	10	4	3	10	10	9
hrubá miera sobášnosti	5,12	5,92	3,36	5,06	5,97	8,41	3,3	2,45	8,12	8,14	7,36

Zdroj: 20.5.2018, <http://px-web.statistics.sk/PXWebSlovak/>

V porovnaní s regionálnou štatistikou je sobášnosť v obci nižšia, ako v prípade okresu. Najväčší počet sobášov bol v obci evidovaný v roku 2015, 2016 a 2012. V prípade rozvodovosti boli hodnoty takmer počas celého obdobia pod úrovňou okresu. Vo všeobecnosti však možno povedať, že počet rozvodov sa vyvíja náhodne.

Počet rozvodov											
Obec Ostrov	2007	2008	2009	2010	2011	2012	2013	2014	2015	2016	2017
okr. Piešťany HM	2,33	2,17	2,35	1,97	2,15	1,98	2,23	2,34	1,54	1,79	1,18
rozvodovosť	1	2	3	3	3	0	2	2	4	2	2
hrubá miera roz.	0,85	1,69	2,52	2,53	2,56	0	1,65	1,63	3,25	1,63	1,64
index rozvodovosti	16,67	28,57	75	50	42,86	0	50	66,67	40	20	22,22

Zdroj: 20.5.2018, <http://px-web.statistics.sk/PXWebSlovak/>

1.3.7. Veková štruktúra

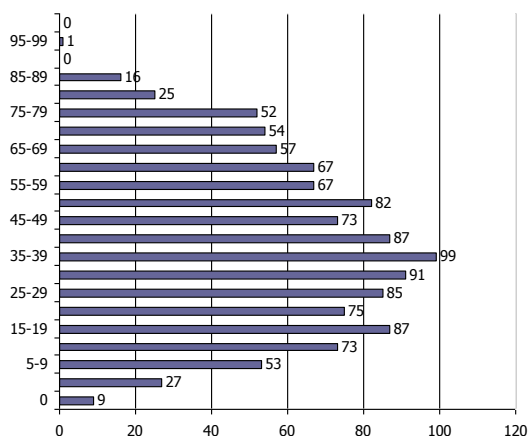
Nasledujúca tabuľka predstavuje vývoj počtu obyvateľov podľa 5 ročných vekových skupín.

Počet obyvateľov ku koncu obdobia (31.12.)											
	2007	2008	2009	2010	2011	2012	2013	2014	2015	2016	2017
Spolu	1180	1189	1183	1189	1168	1210	1217	1236	1226	1232	1214
0	9	10	5	13	5	8	12	10	7	17	11
1-4	27	30	33	30	32	36	34	44	41	47	54
5-9	53	47	37	39	37	39	46	50	51	50	51
10-14	73	74	67	63	56	58	56	47	46	45	45
15-19	87	91	101	94	80	74	73	65	62	62	60
20-24	75	79	70	83	92	97	97	103	95	78	71
25-29	85	71	76	71	74	85	83	82	94	97	96
30-34	91	102	104	88	79	86	75	86	84	85	82
35-39	99	92	86	92	90	92	103	105	92	96	89
40-44	87	98	99	107	111	106	93	87	94	93	96
45-49	73	70	73	76	78	88	105	111	117	116	107
50-54	82	89	89	83	77	74	65	70	70	76	83
55-59	67	66	71	77	73	82	87	83	79	76	72
60-64	67	66	61	57	64	62	61	71	76	71	78
65-69	57	54	66	69	65	66	66	58	57	61	59
70-74	54	54	42	42	52	53	51	62	60	59	56
75-79	52	54	53	50	43	43	43	33	37	42	40
80-84	25	26	36	41	46	39	45	40	32	28	31
85-89	16	14	11	10	10	16	13	22	26	28	23
90-94	0	2	3	4	4	6	8	6	6	4	8
95-99	1	0	0	0	0	0	1	1	0	1	2
100+	0	0	0	0	0	0	0	0	0	0	0

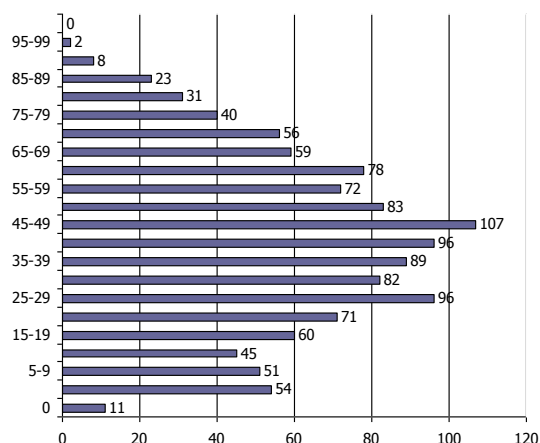
Zdroj: 20.1.2015, <http://px-web.statistics.sk/PXWebSlovak/>

Veková štruktúra obyvateľstva

2007



2017



K najvyššiemu nárastu došlo vo vekových skupinách od 45 - 49. Sledovanie jednotlivých vekových skupín je dôležité z hľadiska formovania ponuky služieb a formovania infraštruktúry v obci Ostrov.

Prognózy

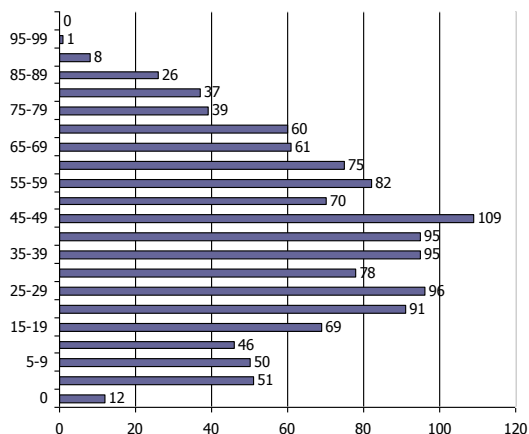
V prípade, že sa doterajší trend zachová, v nasledujúcich 11 rokoch by malo dôjsť k nárastu počtu obyvateľov hlavne v dôchodkovom veku. Do roku 2028 by mal počet obyvateľov klesnúť na 1343.

Počet obyvateľov ku koncu obdobia (31.12.)

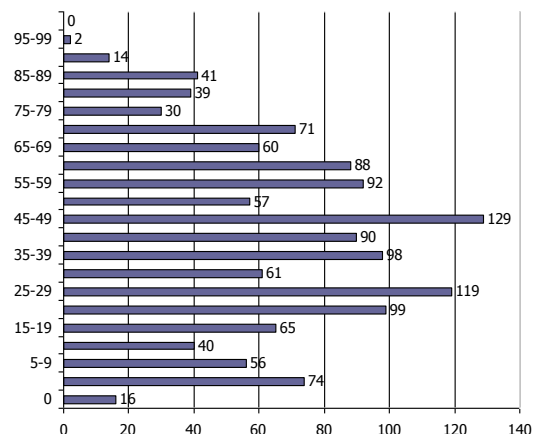
	2018	2019	2020	2021	2022	2023	2024	2025	2026	2027	2028
Spolu	1251	1261	1271	1278	1288	1297	1306	1316	1325	1334	1343
0	12	13	13	13	14	14	15	15	15	16	16
1-4	51	53	56	58	60	63	65	67	70	72	74
5-9	50	50	51	52	52	53	54	54	55	56	56
10-14	46	46	46	44	44	43	43	42	41	41	40
15-19	69	69	68	68	68	67	67	66	66	66	65
20-24	91	92	92	93	94	95	96	97	98	99	99
25-29	96	99	101	103	105	107	110	112	114	116	119
30-34	78	76	74	73	71	69	68	66	64	63	61
35-39	95	96	96	96	96	96	97	97	97	97	98
40-44	95	94	94	93	93	93	92	92	91	91	90
45-49	109	111	113	115	117	119	121	123	125	127	129
50-54	70	69	68	66	65	64	63	61	60	59	57
55-59	82	83	84	85	86	87	88	89	90	91	92
60-64	75	76	77	79	80	81	83	84	85	87	88
65-69	61	61	61	61	61	61	61	60	60	60	60
70-74	60	61	62	63	64	65	67	68	69	70	71
75-79	39	38	38	36	36	35	34	33	32	31	30
80-84	37	37	37	37	37	38	38	38	38	39	39
85-89	26	28	29	31	32	33	35	36	38	39	41
90-94	8	9	9	10	11	11	12	12	13	14	14
95-99	1	1	1	2	2	2	2	2	2	2	2
100+	0	0	0	0	0	0	0	0	0	0	0

Prognózovaná veková štruktúra obyvateľstva

2018



2028



Ďalšie demografické charakteristiky

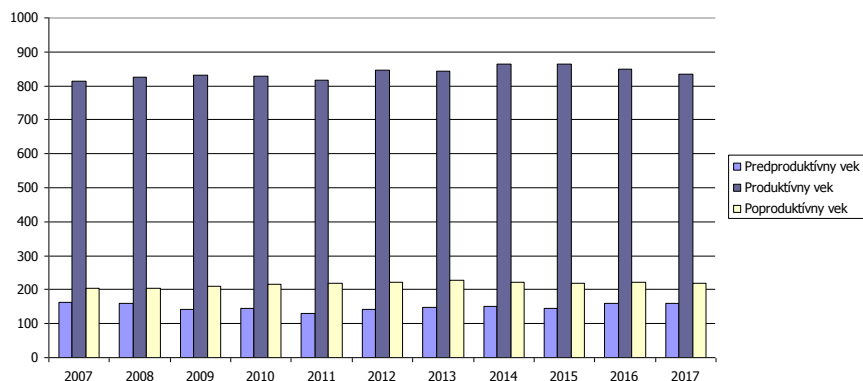
Nasledujúce tabuľky prezentujú vývoj počtu obyvateľov a predpokladaný vývoj podľa hlavných vekových skupín. Najväčší podiel pripadá na obyvateľov v produktívnom veku, najmenší podiel na obyvateľov v predproduktívnom veku. V skupine v poproduktívnom veku bol zaznamenaný nárast. Za 11 ročné obdobie vzrástol počet obyvateľov o 14. V skupine v predproduktívnom veku bol zaznamenaný pokles o 1. Počet obyvateľov v produktívnom veku zaznamenal nárast o 21.

Obyvateľstvo podľa štruktúry základných vekových skupín

	2007	2008	2009	2010	2011	2012	2013	2014	2015	2016	2017
Predproduktívny vek	162	161	142	145	130	141	148	151	145	159	161
Produktívny vek	813	824	830	828	818	846	842	863	863	850	834
Poproduktívny vek	205	204	211	216	220	223	227	222	218	223	219

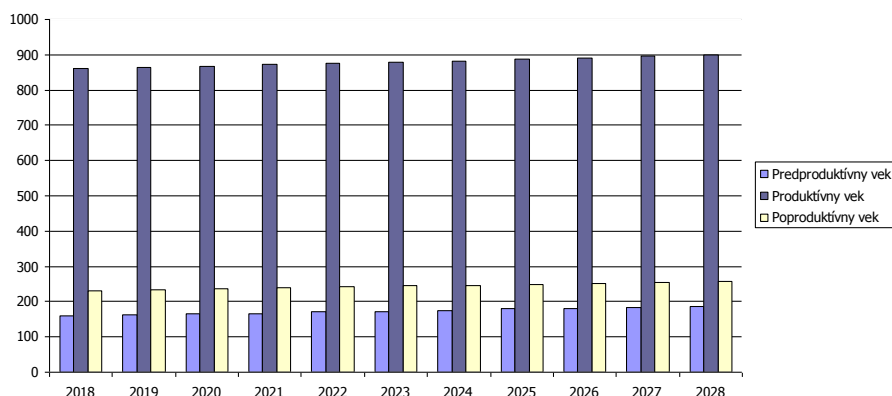
Zdroj: 20.6.2014, <http://px-web.statistics.sk/PXWebSlovak/>

Vývoj vekovej štruktúry obyvateľstva v sledovanom období



Ako prezentuje graf, za uvedených 11 rokov došlo k poklesu vo vekových skupinách predproduktívneho veku. Nasledujúca tabuľka prezentuje predpokladaný vývoj v hlavných vekových skupinách do roku 2028.

Predpokladaný vývoj počtu obyvateľstva do roku 2028



Do roku 2025 sa predpokladá nárast obyvateľov vo vekovej skupine poproduktívneho, produktívneho a predproduktívneho veku. Vo vekovej skupine produktívneho veku sa predpokladá nárast o 39 obyvateľov.

Predpokladaný vývoj počtu obyvateľstva do roku 2028

	2018	2019	2020	2021	2022	2023	2024	2025	2026	2027	2028
Predproduktívny vek	159	162	166	167	171	173	176	179	181	184	187
Produktívny vek	860	864	867	872	875	879	883	887	891	895	899
Poproduktívny vek	232	234	238	239	242	245	247	250	252	255	257

Najviac ekonomicky činného obyvateľstva pripadá na vekovú skupinu od 45 do 49 rokov. Naopak najmenšiu skupinu ekonomicky aktívneho obyvateľstva tvoria obyvatelia od 15 do 19 rokov. Pokles v medziročnom porovnaní 2007 až 2017 bol zaznamenaný v skupine 15 až 24 rokov a od 30 do 39 rokov.

Ekonomicky aktívne obyvateľstvo podľa štruktúry veku a pohlavia k 2007 a 2017

Vek	2007	2017	rozdiel 2017 -2007
15-19		87	60
20-24		75	71
25-29		85	96
30-34		91	82
35-39		99	89
40-44		87	96
45-49		73	107
50-54		82	83
55-59		67	72
60-64		67	78

Zdroj: <http://px-web.statistics.sk/PXWebSlovak/>

Z ekonomického hľadiska je daná štruktúra vyhovujúca.

Nasledujúca tabuľka prezentuje štruktúru ekonomicky aktívneho obyvateľstva podľa jednotlivých sektorov národného hospodárstva. Najviac obyvateľov je zamestnaných v sekundárnom sektore – výroba (225) a službotvornom sektore (267).

Ekonomicky aktívne obyvateľstvo

	spolu	odchádzajúci za prácou	prim. sektor	sekund. sektor	terc. sektor	hosp. domácnosti
obec Ostrov	578	483	50	225	267	369
Malé Orvište	93	74	11	37	37	55
OStrov	485	409	39	188	188	314

Zdroj: Štatistický úrad SR, SOBD 2011,

Ako prezentuje tabuľka, pomerne veľká časť obyvateľov každodenne odchádza za prácou mimo obce Ostrov. Z celkového počtu ide ekonomicky aktívneho obyvateľstva ide až o 483 obyvateľov, čo tvorí 83,56 %.

Národnostná štruktúra obyvateľstva

Z hľadiska národnostnej štruktúry sa prevažná časť obyvateľov hlási k slovenskej národnosti – 97,45 %. Česká národnosť bola zastúpená v počte 4 - 0,34 %. Pri 1,79 % nebola zistená národnosť.

Bývajúce obyvateľstvo podľa národnosti			
Ukazovateľ	SODB 2011	%	
Slovenská	1146	97,45	
Maďarská	1	0,09	
Česká	4	0,34	
Nemecká	3	0,26	
Srbská	1	0,09	
Nezistené	21	1,79	

Zdroj: www.statistics.sk

1.3.8. Príjmy a výdavky domácností

Príjmy domácností

Priemerný čistý príjem domácnosti mal v sledovanom období rastúcu tendenciu. V priemere stúpol od roku 2006 do roku 2016 o 60,37 %. Spomedzi ostatných regiónov SR je na nadpriemernej úrovni.

Čisté peňažné príjmy v Eur											
	2006	2007	2008	2009	2010	2011	2012	2013	2014	2015	2016
Slovenská republika	285,97	320,43	352,22	350,61	348,95	361,77	366,34	369,92	390,13	422,83	440,91
Bratislavský kraj	381,30	407,87	465,57	441,32	442,79	452,51	468,54	486,75	509,32	554,09	576,47
Trnavský kraj	285,97	335,43	367,58	359,39	373,21	376,65	384,57	387,67	419,90	440,17	458,62
Trenčiansky kraj	282,85	309,81	338,55	347,04	355,47	364,55	370,95	375,67	403,21	440,72	460,27
Nitriansky kraj	285,27	321,72	349,13	345,28	343,98	361,81	352,16	353,67	384,80	412,30	436,35
Žilinský kraj	277,14	307,21	336,53	345,47	337,53	356,26	367,01	362,08	372,15	395,15	410,52
Banskobystrický kraj	276,04	309,99	331,48	323,81	335,25	349,62	353,07	355,83	368,72	420,93	435,52
Prešovský kraj	247,53	287,54	309,19	327,03	305,47	327,08	327,65	328,33	344,31	359,36	375,8
Košický kraj	269,57	304,87	340,95	331,15	322,07	330,44	333,77	337,33	350,93	393,01	406,85

Výdavky domácností

Štruktúru výdavkov domácností prezentuje nasledujúca tabuľka. Najvyššie výdavky domácnosti dlhodobo plynú na stravovanie (73,57 €) a bývanie (cca. 70,49 € na osobu). Vysoký podiel (hlavne v prípade pracujúceho obyvateľstva mesta) pripadá na dopravu do zamestnania, keďže, hlavné pracovné trhy sa nachádzajú mimo obce.

Čisté peňažné výdavky (od r. 2006) v eurách											
	2006	2007	2008	2009	2010	2011	2012	2013	2014	2015	2016
Spolu	284,69	293,37	318,65	301,00	327,07	329,34	334,98	330,57	337,75	397,41	400,97
Potraviny a nealko. Nápoje	64,55	70,80	77,97	70,26	72,55	74,29	76,06	77,23	77,44	72,14	73,57
Alkoholické nápoje a tabak	8,84	9,35	8,71	9,00	10,43	10,10	10,49	10,59	11,74	9,91	9,93
Odievanie a obuv	15,17	18,25	19,38	19,13	19,55	18,13	16,63	16,24	16,25	21,34	21,39
Bývanie, voda, elektr., plyn ...	64,12	59,76	61,71	61,39	63,38	64,72	68,30	64,60	63,12	71,61	70,49
Nábytok, bytové vybavenie...	14,35	13,80	13,67	13,96	11,40	13,91	12,47	12,23	13,21	17,71	17,83
Zdravotníctvo	6,64	6,80	8,67	8,22	9,82	9,75	9,36	9,27	9,31	9,26	9,46
Doprava	17,01	18,72	29,29	23,77	29,92	27,20	27,19	26,38	27,24	44,52	45,64
Pošty a telekomunikácie	13,38	14,78	16,52	17,59	16,85	16,94	16,91	16,41	17,01	18,33	18,41
Rekreácia a kultúra	17,70	18,78	21,00	18,73	24,26	22,78	22,85	22,20	22,76	20,99	21,55
Vzdelávanie	2,59	1,72	1,23	0,81	1,03	0,74	0,92	0,88	0,60	2,49	2,53

Hotely, kaviarne a reštaurá...	14,08	14,59	13,51	14,51	13,38	14,74	16,26	16,75	19,00	16,34	17,15
Rozličné tovary a služby	19,92	18,77	21,07	19,46	21,56	21,33	22,52	22,33	23,89	25,91	26,05
Ostatné výdavky	26,35	27,27	25,91	24,18	32,95	34,71	35,01	35,49	36,18	66,85	66,97

Naopak najnižší podiel výdavkov pripadá na vzdelávanie, alkohol, nábytok a zdravotníctvo, čo môže súvisieť aj so zložením obyvateľstva (posun k stredným vekovým ročníkom). Pomerne vysoké % výdavkov pripadá na rozličné tovary a ostatné výdavky.

1.3.9. Štruktúra ekonomicky aktívneho obyvateľstva

Za ekonomicky aktívne obyvateľstvo sa považujú osoby, ktoré sú v pracovnom, členskom, služobnom alebo obdobnom pomere k nejakej organizácii, družstvu, súkromnej osobe alebo inému právnomu subjektu, zamestnávateľa, pomáhajúci, nezamestnaní, osoby samostatne činné, a to bez ohľadu na dĺžku pracovného úväzku. Za ekonomicky aktívnych sa považujú aj osoby na vojenskom cvičení, vo väzbe a vo výkone trestu odňatia slobody – pokiaľ trval ich pracovný pomer, ženy na materskej – rodičovskej dovolenke, ak trval ich pracovný pomer a nezamestnaní. Celkový rozsah ekonomickej aktivity obyvateľstva ovplyvňuje predovšetkým veková štruktúra obyvateľstva – predovšetkým zastúpenie obyvateľstva v produktívnom veku, ako aj zamestnanosť žien.

Najviac ekonomicky činného obyvateľstva pripadá na vekovú skupinu od 45 do 49 rokov. Naopak najmenšiu skupinu ekonomicky aktívneho obyvateľstva tvoria obyvatelia od 15 do 19 rokov. Pokles v medziročnom porovnaní 2007 až 2017 bol zaznamenaný v skupine 15 až 24 rokov a od 30 do 39 rokov.

Ekonomicky aktívne obyvateľstvo podľa štruktúry veku a pohlavia k 2007 a 2017				
Vek	2007	2017	rozdiel 2017 -2007	
15-19		87	60	-27
20-24		75	71	-4
25-29		85	96	11
30-34		91	82	-9
35-39		99	89	-10
40-44		87	96	9
45-49		73	107	34
50-54		82	83	1
55-59		67	72	5
60-64		67	78	11

Zdroj: <http://px-web.statistics.sk/PXWebSlovak/>

Z ekonomického hľadiska je daná štruktúra vyhovujúca.

Nasledujúca tabuľka prezentuje štruktúru ekonomicky aktívneho obyvateľstva podľa jednotlivých sektorov národného hospodárstva. Najviac obyvateľov je zamestnaných v sekundárnom sektore – výroba (225) a službotvornom sektore (267).

Ekonomicky aktívne obyvateľstvo						
	spolu	odchádzajúci za prácou	prim. sektor	sekund. sektor	terc. sektor	hosp. domácnosti
obec Ostrov	578	483	50	225	267	369
Malé Orvište	93	74	11	37	37	55
Ostrov	485	409	39	188	188	314

Zdroj: Štatistický úrad SR, SOBD 2011,

Ako prezentuje tabuľka, pomerne veľká časť obyvateľov každodenne odchádza za prácou mimo obce Ostrov. Z celkového počtu ide ekonomicky aktívneho obyvateľstva ide až o 483 obyvateľov, čo tvorí 83,56 %.

1.3.10. Náboženská charakteristika

Nasledujúca tabuľka prezentuje vývoj štruktúry obyvateľstva obce Ostrov podľa vierovyznania v roku 2011. Obec je podľa kritéria vierovyznania homogénna s 1 dominantným vierovyznaním.

Najväčšia časť obyvateľov sa hlásila k rímskokatolíckemu vierovyznaniu (86,05 %). Evanjelické vierovyznanie bolo zastúpené 29 obyvateľmi a Svedkovia Jehovovi 5 obyvateľmi.

Bývajúce obyvateľstvo podľa náboženského vyznania			
Ukazovateľ	SODB 2011	%	
Rímskokatolícka cirkev	1012	86.05	
Evanjelická cirkev augsburského vyznania	29	2.47	
Gréckokatolícka cirkev	1	0.09	
Náboženská spoločnosť Jehovovi svedkovia	5	0.43	
Kresťanské zbory	3	0.26	
Cirkev československá husitská	1	0.09	
iné	1	0.09	
bez vyznania	48	4.8	
nezistené	76	6.46	

Pri 6,46 % obyvateľov nebolo zistené vierovyznanie. Bez vyznania bolo evidovaných 4,8 % obyvateľov.

1.3.11. Národnostné zloženie

Z hľadiska národnostnej štruktúry sa prevažná časť obyvateľov hlási k slovenskej národnosti – 97,45 %. Česká národnosť bola zastúpená v počte 4 - 0,34 %. Pri 1,79 % nebola zistená národnosť.

Bývajúce obyvateľstvo podľa národnosti			
Ukazovateľ	SODB 2011	%	
Slovenská	1146	97.45	
Maďarská	1	0.09	
Česká	4	0.34	
Nemecká	3	0.26	
Srbská	1	0.09	
Nezistené	21	1.79	

Zdroj: www.statistics.sk

1.4. Vzdelanie a zamestnanosť

1.4.1. Vzdelanostná štruktúra obyvateľstva

V obci majú najvyšší podiel vo vzdelanostnej štruktúre obyvateľstva občania s učňovským vzdelaním (16,58 %), so základným vzdelaním (19,9 %) a úplným stredným vzdelaním s maturitou (21 %). Vysoký počet obyvateľov disponovalo stredným odborným vzdelaním bez maturity (11,5 % - 130 obyvateľov). Obyvatelia bez školského vzdelania tvorili skupinu 11,65 %.

Podrobná vzdelanostná štruktúra obyvateľov obce v roku 2012			
dosiahnuté vzdelanie	počet	%	
základné	234	19.9	
učňovské (bez maturity)	195	16.58	
stredné odborné (bez maturity)	130	11.5	
úplné stredné učňovské (s maturitou)	31	2.64	
úplné stredné odborné (s maturitou)	247	21	
úplné stredné všeobecné	42	3.57	
vyššie odborné vzdelanie	12	1.2	
vysokoškolské bakalárske	16	1.36	
vysokoškolské magisterské, inžinierske, doktorské	79	6.72	
vysokoškolské doktorandské	5	0.43	
bez školského vzdelania	137	11.65	
nezistené	48	4.8	

Zdroj: statistics.sk, 10.7.2015

Z hľadiska uplatnenia sa obyvateľstva na trhu práce má uvedená vzdelanostná štruktúra relatívne nevyhovujúci pomer. Z hľadiska ďalšieho vývoja je potrebné v obci ďalej zvyšovať počet obyvateľov s vysokoškolským vzdelaním a úplným stredným vzdelaním.

1.4.2. Vzdelanostná štruktúra rómskeho etnika

Vzdelanostná štruktúra rómskeho obyvateľstva kopíruje celoslovenské štatistiky. Vzdelanosť je hlavným problémom nielen z hľadiska prístupu na trh práce, ale aj z hľadiska spôsobu života, stravovania, hygieny a páchania trestnej činnosti.

Dominantná časť obyvateľov rómskeho etnika má ukončené len základné vzdelanie. Druhou najpočetnejšou skupinou sú obyvatelia bez vzdelania. Uvedené skupiny sa vyznačujú nulovou kvalifikáciou častokrát bez schopnosti čítať a písať. Z hľadiska pracovného zaradenia sú schopní vykonávať len hrubú manuálnu prácu, väčšinou sezónnu. Mnohí obyvatelia v tejto skupine nedisponujú ani pracovnými návykmi a s tým súvisiacou pravidelnosťou, zodpovednosťou. Z hľadiska času sa situácia ešte zhoršuje a je potrebné prijať prísnejšie opatrenia hlavne z úrovne štátu. V obci Ostrov nie je daná skupina významne zastúpená.

1.4.3. Štruktúra zamestnanosti v obci

Nasledujúca tabuľka prezentuje štruktúru pracujúcich podľa jednotlivých odvetví národného hospodárstva. Najväčšie zastúpenie majú v regióne priemyselné odvetvia, obchod, vzdelávanie a verejná správa. Silne zastúpené je aj zdravotníctvo. Od roku 2009 sa podiel priemyslu na zamestnaní znížil (24,1 %). Najvýraznejší pokles nastal v prípade priemyslu.

Štruktúra zamestnanosti podľa odvetvovej klasifikácie v %								
	2009	2010	2011	2012	2013	2014	2015	2016
Poľnohospodárstvo, les...	5,0	3,9	5,4	4,7	5,2	4,9	5,2	5,7
Priemysel spolu	32,2	28,9	27,1	34,1	31,1	30,7	30,4	27,6
Ťažba a dobývanie	0,1	0,1	0,1	0,1	0,1	0,1	0,1	0,2
Priemyselná výroba	29,1	25,3	23,5	30,6	27,4	27,1	26,9	24,1
Dodávka elektriny...	0,1	0,1	0,4	0,5	0,6	0,7	0,8	0,8
Dodávka vody; čist...	2,9	3,3	3,1	3,0	3,0	2,8	2,8	2,7
Stavebníctvo	5,5	7,0	7,4	4,4	7,3	6,4	5,7	3,5
Veľkoobchod a ma...	10,0	11,2	13,5	12,8	12,0	14,4	12,7	12,9
Doprava a skladovanie	4,1	3,1	4,4	4,5	3,0	3,1	3,0	7,9
Ubytovacie a stravo...	1,1	1,0	1,1	1,1	0,9	1,7	1,8	3,0
Informácie a komunikácia	0,9	0,9	0,6	0,5	0,5	0,4	0,5	0,3
Finančné a poisťovacie...	2,1	2,5	2,0	1,9	2,3	2,3	2,2	2,1
Činnosti v oblasti nehn...	0,6	0,7	0,8	0,7	0,7	0,8	0,9	0,6
Odborné, vedecké a te...	1,8	3,1	5,4	4,6	4,1	2,5	2,9	4,1
Administratívne a podp...	3,7	2,9	3,5	3,6	4,5	3,8	4,0	2,9
Verejná správa a obrana...	4,7	8,1	6,5	5,2	5,9	5,0	5,4	5,9
Vzdelávanie	11,0	10,9	8,7	7,2	6,4	6,9	6,4	6,4
Zdravotníctvo a sociáln...	15,8	14,8	12,8	12,5	14,1	16,2	17,1	15,9
Umenie, zábava a rekr...	1,1	0,6	0,6	0,4	0,7	0,7	1,4	1,0
Ostatné činnosti	0,4	0,4	0,4	1,8	1,3	0,3	0,3	0,3

Zdroj: DataCubes, ŠÚ SR, 2018

V obci sú obyvatelia zamestnaní hlavne v malých výrobných rodinných prevádzkach a v službách. Vzhľadom na veľkosť obce je pracovný trh obmedzený.

Z ekonomického hľadiska je daná štruktúra nie je vyhovujúca. Nasledujúca tabuľka prezentuje štruktúru ekonomicky aktívneho obyvateľstva podľa jednotlivých sektorov národného hospodárstva.

Najviac obyvateľov je zamestnaných v sekundárnom sektore – výroba (225) a službotvornom sektore (267).

Ekonomicky aktívne obyvateľstvo						
	spolu	odchádzajúci za prácou	prim. sektor	sekund. sektor	terc. sektor	hosp. domácnosti
obec Ostrov	578	483	50	225	267	369
Malé Orvište	93	74	11	37	37	55
Ostrov	485	409	39	188	188	314

Zdroj: Štatistický úrad SR, SOBD 2011,

Ako prezentuje tabuľka, pomerne veľká časť obyvateľov každodenne odchádza za prácou mimo obce Ostrov. Z celkového počtu ide ekonomicky aktívneho obyvateľstva ide až o 483 obyvateľov, čo tvorí 83,56 %.

1.5. Nezamestnanosť, príčiny, dôsledky, prognózy

1.5.1. Vývoj nezamestnanosti

Od roku 1989 sa na vývoji zamestnanosti začalo výrazne prejavovať spomalenie dynamiky hospodárskeho rastu. Obnova tvorby pracovných miest a zrýchlenie dynamiky sa prejavilo koncom 90´ tých rokov minulého storočia. V súčasnosti pre celú ekonomiku je charakteristická vysoká miera nezamestnanosti a nízka tvorba nových pracovných miest. Svetová hospodárska kríza ovplyvnila nezamestnanosť v celej SR. Vývoj nezamestnanosti vo všeobecnosti zaznamenával až do roku 2008 klesajúci trend.

Nasledujúca tabuľka prezentuje počet nezamestnaných v obci. V roku 2017 bolo v obci evidovaných 22 nezamestnaných. Miera nezamestnanosti v obci dosiahla hodnotu 2,6 %.

Nezamestnaní v obci											
	2007	2008	2009	2010	2011	2012	2013	2014	2015	2016	2017
Ostrov	29	33	59	61	55	49	60	53	39	24	22
ženy	8	16	30	32	26	26	24	21	16	14	11
Produktívny vek	813	824	830	828	818	846	842	863	863	850	834
Miera nezamestnanosti	3,6	4,0	7,1	7,4	6,7	5,8	7,1	6,1	4,5	2,8	2,6

Zdroj: ÚPSVAR, 2007-2017

Vývoj nezamestnanosti vo všeobecnosti zaznamenával až do roku 2007 klesajúci trend. Relatívny počet evidovaných nezamestnaných obyvateľov v obci a regióne prezentuje nasledujúca tabuľka.

Miera evidovanej nezamestnanosti podľa územie, pohlavie a rok v %											
	2007	2008	2009	2010	2011	2012	2013	2014	2015	2016	2017
Slovenská republika	7,99	8,39	12,66	12,46	13,59	14,44	13,50	12,29	10,63	8,76	5,94
Trnavský kraj	4,30	4,29	8,37	8,17	8,88	9,43	9,16	8,03	6,71	4,41	2,60
Okres Piešťany	3,73	4,29	7,80	6,98	8,38	8,48	9,44	7,51	5,77	3,29	2,22
Muži	3,49	3,77	7,97	6,97	7,95	8,40	9,10	7,27	4,94	2,87	2,04
Ženy	4,03	4,92	7,60	7,00	8,89	8,58	9,84	7,79	6,77	3,82	2,43

Zdroj: ÚPSVAR, 2007-2017

Vyššia miera evidovanej nezamestnanosti bola takmer počas celého obdobia v prípade ženskej populácie. V roku 2017 dosiahla úroveň 2,43 %. Najvyššia úroveň v prípade mužskej populácie sa dosiahla v roku 2013 (9,10 %).

1.5.2. Veková štruktúra nezamestnaných

Najväčší počet nezamestnaných obyvateľov pripadal na skupinu vo veku od 35-49 a rizikóvu skupinu nad 50 rokov. V tejto skupine podiel mierne narastá. K zvyšovaniu podielu dochádza v prípade skupiny od 25 do 34 rokov, kedy do roku 2017 stúpol podiel na 26,7 %.

Počet uchádzačov o zamestnanie podľa veku												
Okr. Piešťany		2007	2008	2009	2010	2011	2012	2013	2014	2015	2016	2017
Spolu	15-24	20,0	17,9	21,1	21,0	18,8	21,6	18,8	17,6	15,1	12,8	11,5
	25-34	20,9	23,3	25,7	25,2	26,1	25,3	26,2	25,2	26,1	24,9	26,7
	35-49	33,1	32,4	29,9	28,2	29,6	28,9	30,5	31,5	32,4	35,1	35,3
	50 a viac	26,1	26,4	23,2	25,6	25,5	24,2	24,5	25,8	26,4	27,2	26,5
Muži	15-24	18,3	17,6	22,3	22,6	21,6	23,2	20,3	20,8	17,7	16,7	12,5
	25-34	21,6	25,9	27,3	25,4	24,8	25,3	26,3	24,8	26,3	24,8	28,7
	35-49	32,3	30,5	28,1	26,0	27,2	26,7	28,8	29,0	29,6	32,5	32,7
	50 a viac	27,8	26,0	22,2	26,0	26,4	24,9	24,5	25,4	26,4	26,0	26,1
Ženy	15-24	21,7	18,1	19,7	19,2	15,8	19,8	17,2	14,0	12,7	9,4	10,6
	25-34	20,0	21,0	23,8	25,0	27,6	25,3	26,0	25,6	25,9	25,1	24,9
	35-49	34,0	34,2	32,1	30,7	32,0	31,4	32,3	34,2	35,0	37,3	37,6
	50 a viac	24,2	26,7	24,4	25,1	24,6	23,5	24,5	26,2	26,4	28,2	26,8

Zdroj: ŠÚSR, 2007-2017, DataCubes

1.5.3. Vzdelanostná štruktúra nezamestnaných

Vychádzajúc z ponuky (voľných pracovných miest) VPM na trhu práce regiónu sú najrizikovejšou skupinou občania s nízkym stupňom vzdelania v kombinácii s dlhodobou evidenciou. Záujem nie je ani o vytváranie pracovných príležitostí pre občanov so zdravotným postihnutím, ponuky (voľných pracovných miest) VPM pre túto kategóriu sa v evidencii takmer nevyskytujú (Šed'ová, M., s.23-24, 2010).

Nasledujúca tabuľka prezentuje vývoj nezamestnanosti podľa vzdelanostnej štruktúry uchádzačov. Najväčšou skupinou je skupina obyvateľov s nižším stredným vzdelaním a úplným stredným odborným vzdelaním.

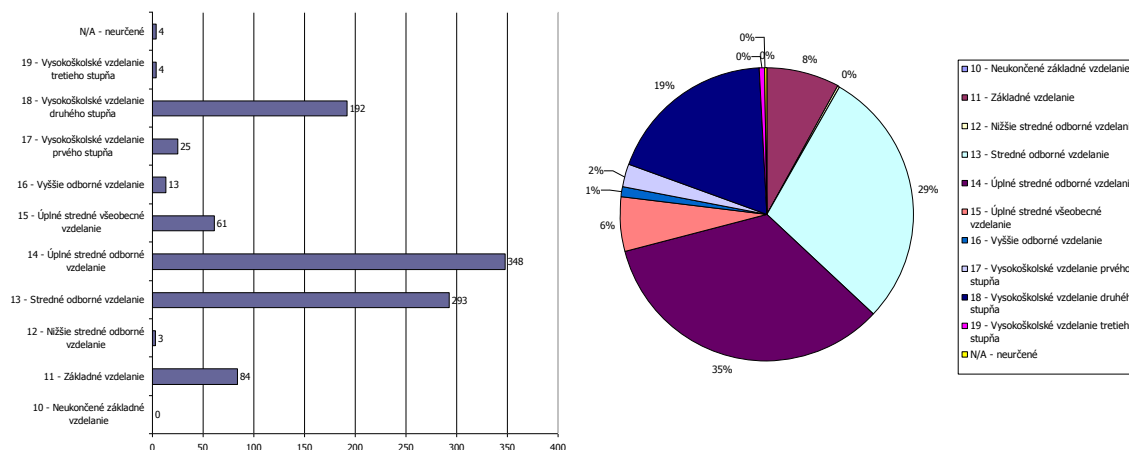
Nezamestnaní podľa vzdelania v %												
		2007	2008	2009	2010	2011	2012	2013	2014	2015	2016	2017
Spolu												
Základné a bez vzdelania		23,5	18,6	14,5	13,7	17,4	19,3	17,0	20,3	20,1	10,0	16,6
Nižšie stredné		43,3	43,7	44,0	48,4	45,8	45,4	40,9	40,1	39,3	42,5	35,4
Úplné stredné		28,9	30,1	36,4	34,4	30,3	25,5	34,3	32,8	33,3	35,9	34,9
Vysokoškolské		4,8	7,7	5,1	3,6	6,5	9,8	8,0	6,8	7,2	11,2	13,1
Muži												
Základné a bez vzdelania		30,1	16,9	7,4	8,6	11,8	19,8	15,0	24,6	26,8	7,8	10,4
Nižšie stredné		42,5	49,4	46,7	49,5	51,6	52,5	51,9	43,7	41,5	54,3	44,2
Úplné stredné		21,9	22,1	40,0	39,2	31,1	22,6	29,4	24,0	21,8	25,9	32,5
Vysokoškolské		5,5	10,4	5,9	2,7	6,2	5,1	4,3	8,2	10,6	11,2	13,0
Ženy												
Základné a bez vzdelania		19,1	19,6	21,6	19,3	23,5	18,9	19,7	16,1	15,1	11,8	21,2
Nižšie stredné		43,5	39,3	41,0	47,0	39,6	37,7	29,2	36,6	38,0	33,3	28,3
Úplné stredné		33,9	35,5	33,1	29,3	30,2	28,3	39,3	41,4	41,7	43,8	37,4
Vysokoškolské		4,3	5,6	4,3	4,4	6,7	15,1	12,4	5,4	4,7	11,1	14,1

Zdroj: 20.3.2018, DataCubes, ŠÚ SR, 2018

Obyvatelia so základným vzdelaním sa podieľali na nezamestnanosti 10,4 %. Pri súčasnej situácii na trhu práce regiónu je problematické vytvoriť pracovné miesta pre túto kategóriu, nakoľko zamestnávateľia zväčša požadujú kvalifikovanejšiu a vzdelanejšiu pracovnú silu. Medzi nižším vzdelaním, chýbajúcou kvalifikáciou a vylúčením z trhu práce je jednoznačná súvislosť, nakoľko vyššia

úroveň vzdelania rozširuje možnosti na trhu práce. V tejto kategórii nemožno prehliadnúť rómske etnikum s vysokou nezamestnanosťou, nízkou vzdelanostnou úrovňou (Šed'ová, M., s.30, 2010). Za rizikovú skupinu (uchádzačov o zamestnanie) UoZ najťažšie umiestniteľnú na trhu práce regiónu možno označiť dlhodobo evidovaných (uchádzačov o zamestnanie) UoZ s nízkym stupňom vzdelania, pričom v rámci tejto skupiny sú zvlášť ohrozené ženy so základným resp. neukončeným základným vzdelaním.

Štruktúra nezamestnaných v okrese Piešťany máji v roku 2018 (vzdelanie)



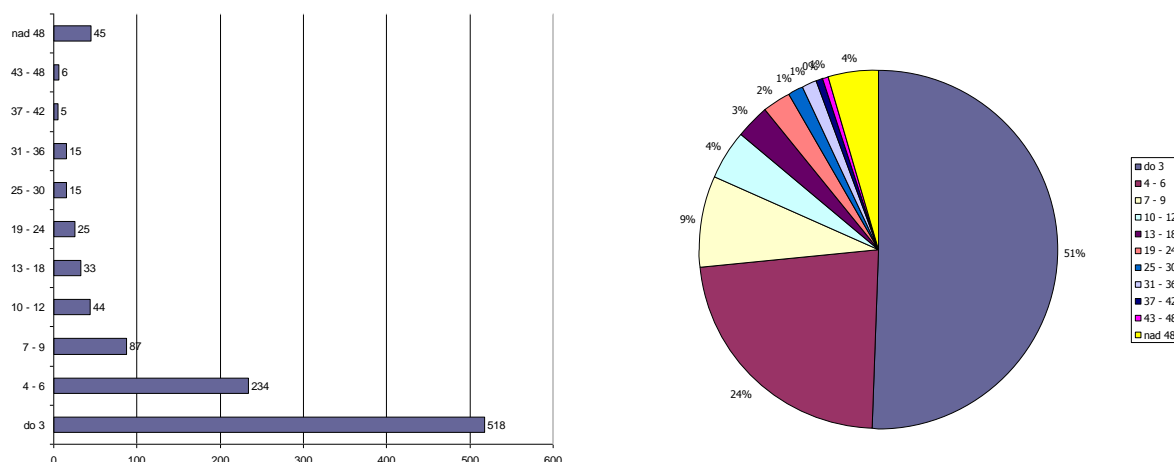
Zdroj: ÚPSVaR, 2018

Pri súčasnej situácii na trhu práce regiónu je problematické vytvoriť pracovné miesta pre túto kategóriu, nakoľko zamestnávateľia zväčša požadujú kvalifikovanejšiu a vzdelanejšiu pracovnú silu. Medzi nižším vzdelaním, chýbajúcou kvalifikáciou a vylúčením z trhu práce je jednoznačná súvislosť, nakoľko vyššia úroveň vzdelania rozširuje možnosti na trhu práce. V tejto kategórii nemožno prehliadnúť rómske etnikum s vysokou nezamestnanosťou, nízkou vzdelanostnou úrovňou (Šed'ová, M., s.30, 2010). Za rizikovú skupinu (uchádzačov o zamestnanie) UoZ najťažšie umiestniteľnú na trhu práce regiónu možno označiť dlhodobo evidovaných (uchádzačov o zamestnanie) UoZ s nízkym stupňom vzdelania, pričom v rámci tejto skupiny sú zvlášť ohrozené ženy so základným resp. neukončeným základným vzdelaním.

1.5.4. Dĺžka evidencie

Významným ukazovateľom na trhu práce je doba evidencie nezamestnaných obyvateľov. Dve najväčšie skupiny tvorili nezamestnaní s dĺžkou evidencie do 3 mesiacov a v skupine od 4 do 6 mesiacov. Tretia najväčšia skupina je od 7 do 9 mesiacov. Problémom je zvyšovanie skupiny nad 12 mesiacov. Z nej je najpočetnejšou skupinou skupina nezamestnaných nad 48 mesiacov. Negatívom je zvyšovanie počtu obyvateľov práve dlhodobo nezamestnaných nad 48 mesiacov, ktorí strácajú pracovné návyky. Z hľadiska dosiahnutého vzdelania tvorili najväčšiu skupinu obyvateľov s nižším stredným vzdelaním a úplným stredným odborným vzdelaním.

Štruktúra nezamestnaných v okrese Piešťany máji v roku 2018 (dĺžka evidencie)



Zdroj: ÚPSVaR, 2018

1.5.5. Verejné služby zamestnanosti

Na zabezpečovanie práva občanov na zamestnanie je zriadený Úrad práce, sociálnych vecí a rodiny (ÚPSVaR) ako orgán špecializovanej štátnej správy, ktorý v rozsahu svojej pôsobnosti, ako jeden z viacerých subjektov vykonáva politiku zamestnanosti. Úrad práce, sociálnych vecí a rodiny (ÚPSVaR) je hlavnou inštitúciou realizujúcou politiku trhu práce, čo je systém podpory a pomoci občanom pri ich začleňovaní na pracovné miesta na trhu práce formou sprostredkovania zamestnania, poskytovania poradenstva, prispôbovaním profesijnej štruktúry nezamestnaných a zamestnancov pomocou rekvalifikácií, podporovanie vytváranie nových pracovných miest zamestnávateľmi pomocou poskytovania príspevkov v rámci aktívnej politiky trhu práce. Obec spolupracuje pri realizácii aktívnej politiky trhu práce (AFTP). Obec spolupracuje s UPSVR Piešťany.

1.5.6. Aktivačná činnosť

Obec v oblasti aktívnej politiky zamestnanosti dočasne zamestnáva nezamestnaných občanov v rámci aktivačných prác. V prevažnej miere výkon týchto pracovných činností zahŕňa údržbu verejných priestranstiev. Nasledujúca tabuľka prezentuje počty aktivačných príspevkov v okrese k decembru roka.

Aktivačné príspevky												
o. Piešťany	A1a	A1b	A1c	A2a	A2b	A2c1	A2c2	A2c3	A3a	A3b	A4	
2012	0	0	1	8	0	21	26	1	12	0	0	
2013	0	0	0	8	5	39	0	0	22	1	0	
2014	0	0	0	4	22	21	0	0	28	0	0	
2015	0	0	4	3	31	12	0	0	0	0	0	
2016	0	0	0	4	3	8	0	0	0	0	0	

Zdroj: ÚPSVaR, 2018

A1a – pre občana, ktorý je zamestnaný a zvyšuje si kvalifikáciu formou štúdia popri zamestnaní (§12 ods.3 písm.a)

A1b - AP pre občana, ktorý je zamestnaný a zúčastňuje sa na rekvalifikácii (§12 ods.3 písm.b)

A1c - AP pre občana, ktorý je zamestnaný a zúčastňuje sa MOS alebo dobrovoľných prác (§12 ods.3 písm.c)

A2a - AP pre občana, ktorý je v evidencii UoZ a zvyšuje si kvalifikáciu formou štúdia popri zam (§12 ods.4 písm.a)

A2b - AP pre občana, ktorý je v evid.o uchádzačov o zamestnanie a zúčastňuje sa na rekvalifik. (§12 ods.4 písm.b)

A2c - AP pre občana, ktorý je v evidencii o uchádzačov o zamestnanie a zúčastňuje sa na MOS (§12 ods.4 písm.c)

A3a - AP pre občana, ktorý bol dlhodobo nezamestnaný a zamestnal sa (§12 ods.9)

A3b - AP pre občana, ktorý bol dlhodobo nezamestnaný a začal vykonávať SZČ (§12 ods.10)

A4 - AP pre občana v HN, ak študuje na str. alebo vysokej škole a vypláca sa mu rodičovský príspev. (§12 ods.5)

1.6. Sociálna charakteristika obyvateľstva

1.6.1. ŤZP občania

Za občana s ťažkým zdravotným postihnutím sa považuje občan, ktorého miera funkčnej poruchy je najmenej 40%. Telesne a zdravotne postihnutý jedinec je jedinec s chybou pohybového a oporného ústrojenstva alebo poškodením nervového ústrojenstva, ak sa prejavuje porušenou hybnosťou a jedinec v stave choroby alebo zdravotného oslabenia. Mentálna retardácia je multidimenzionálny fenomén, ktorý postihuje prekrývajúco medicínske, psychologické, pedagogické a sociálne kvality, funkcie správanie sa postihnutého človeka od narodenia po smrť. Nasledujúca tabuľka prezentuje vývoj počtu ochranných príspevkov (ZP a iných) od roku 2010 ku koncu roka.

Ochranné príspevky													
o. Piešťany	O1	O2	O3	O4	O5	O6	O6a	O6b	O6c	O7	OD1	OT	
2012	240	24	2	1	21	115	0	0	0	2	0	0	
2013	171	20	0	1	18	0	63	0	2	0	0	0	
2014	76	19	0	1	21	0	79	0	6	3	1	7	
2015	41	14	1	1	20	0	77	0	5	6	2	3	
2016	39	10	0	1	19	0	75	0	6	2	0	4	

Zdroj: ÚPSVaR, 2018

O1 - ochranný príspevok pre fyz. osobu, ktorá dosiahla vek potrebný na nárok na starobný dôchodok (§7 písm. a)

O2 - ochranný príspevok pre fyz. osobu, ktorá je invalidná z dôvodu poklesu schopnosti vykonávať zárobkovú činnosť o viac ako 70 % (§7 písm. b)

O3 - ochranný príspevok pre fyz. osobu, ktorá je osamelým občanom, ktorý sa osobne, celodenne a riadne stará o dieťa do 31 týždňov veku dieťaťa (§7 písm. d)

O4 - ochranný príspevok pre fyz. osobu, ktorá sa osobne, každodenne a riadne stará o dieťa s ťažkým zdravotným postihnutím odkázanú na opatrovanie (§7 písm. e)

O5 - ochranný príspevok pre fyz. osobu, ktorá sa osobne, každodenne a riadne stará o občana s ťažkým zdravotným postihnutím odkázanú na opatrovanie (§7 písm. e)

O6, O6a, O6b, O6c - ochranný príspevok pre fyz. osobu, ktorá má nepriaznivý zdravotný stav, za ktorý sa na účely tohto zákona považuje choroba, úraz alebo

O7 - ochranný príspevok pre fyz. osobu, ktorá sa zúčastňuje na resocializačných programoch v resocializačnom stredisku pobytovou formou, v rámci ktorých si ...

OD1 - Ochranný príspevok pre rodičov dieťaťa do 1 roku veku (§11 ods.2 písm.c2)

OT - Ochranný príspevok pre tehotnú ženu (§11 ods.2 písm.c1)

Každé zdravotné postihnutie s trvalými následkami vyžaduje komplexný prístup zameraný nielen na úpravu postihnutých fyziologických funkcií, ale aj na úpravu psychosociálnych funkcií s cieľom integrácie postihnutej osoby do bežných spoločenských štruktúr. Model komplexnej rehabilitačnej starostlivosti vyžaduje skúsených odborníkov v rehabilitačnej medicíne - lekárov, fyzioterapeutov, rehabilitačných pracovníkov, psychológov, logopédov, ale aj sociálnych pracovníkov, orientovaných v problematike dlhodobej sociálno - rehabilitačnej starostlivosti (<http://www.nrozp.sk/index.php/soc-rehabilitacia>, 10.7.2011).

Úloha Úradu práce, sociálnych vecí a rodiny

V tejto súvislosti Oddelenia posudkových činností úradov práce, sociálnych vecí a rodiny a v druhom stupni Ústredie práce, sociálnych vecí a rodiny posudzujú občana na účely: peňažných príspevkov na kompenzáciu, preukazu fyzickej osoby s ťažkým zdravotným postihnutím a parkovacieho preukazu. Posudková činnosť zahŕňa lekársku posudkovú činnosť a sociálnu posudkovú činnosť (http://www.upsvar.sk/socialne-veci-a-rodina/tazko-zdravotne-postihnuty/posudkova-cinnost/oblasti-posudkovej-cinnosti.html?page_id=1216, 10.1.2012).

1.6.2. Opatrovaní

Opatrovaní sú občania odkázaní na opatrovateľskú službu. Opatrovateľská služba je určená občanom, ktorí sú podľa posudku príslušného orgánu odkázaní na pomoc druhej osoby pri zabezpečení životných úkonov, ak týmto občanom nemôže pomoc zabezpečiť rodina. Obec Ostrov poskytuje občanom opatrovateľskú službu podľa zákona NR SR č. 448/2008 Z.z. o sociálnych službách v znení neskorších predpisov, opatrovateľskú službu občanom obce. Je to terénna forma sociálnej služby v prirodzenom

domácom prostredí občana, ktorý je odkázaný na pomoc inej fyzickej osoby. Opatrovateľská služba sa poskytuje občanovi s trvalým pobytom v Ostrove, v jeho domácnosti.

Sociálna služba sa poskytuje formou úkonov, ktoré opatrovatel'ky vykonávajú v domácnosti občana. Sú to úkony ako napr.

- sebaobslužné úkony – bežné úkony osobnej hygieny, kúpeľ,
- starostlivosť o domácnosť – nákup, jednoduché úkony spojené so starostlivosťou o domácnosť,
- príprava jedla, donáška obeda do domu,
- bežné upratovanie v domácnosti,
- starostlivosť o bielizeň,
- donáška uhlia, dreva,
- sprievod na lekárske vyšetrenie, vybavenie úradných záležitostí,
- dohľad.

Prijímateľ sociálnej služby (občan) platí úhradu za poskytnutú sociálnu službu podľa príjmu a majetku. Výška úhrady za opatrovatel'skú službu, poskytnutú občanovi v jednotlivých mesiacoch sa počíta na základe skutočne poskytnutých úkonov.

Súčasťou opatrovatel'skej služby nie je zdravotnícka starostlivosť v zmysle z. č. 355 / 2007 Z. z. Zákon o ochrane, podpore a rozvoji verejného zdravia a o zmene a doplnení niektorých zákonov (v znení č. 140/2008 Z. z., 461/2008 Z. z., 540/2008 Z. z., 170/2009 Z. z., 67/2010 Z. z., 131/2010 Z. z., 132/2010 Z. z., 136/2010 Z. z., 172/2011 Z. z., 470/2011 Z. z., 306/2012 Z. z., 74/2013 Z. z., 153/2013 Z. z., 204/2014 Z. z.). Zdravotnícke úkony môžu poskytovať len štátne a neštátne zdravotnícke zariadenia.

1.6.3. Osoby v kríze

V súčasnosti obec nemá azylové ubytovanie. Osoby vyžadujúce azylové ubytovanie predstavujú špecifickú skupinu, ktorá je postihnutá rôznymi životnými situáciami v súvislosti s trestnou činnosťou, domácim násilím, ľuďmi bez domova, osoby závislé na drogách a alkohole, týrané osoby, osamelí rodičia s deťmi bez prístrešia, atď..

V obci môžu vyžadovať azylové ubytovanie hlavne osoby, ktoré sú vystavené domácemu násiliu v súvislosti s alkoholizmom, prípadne drogovou závislosťou.

1.6.4. Poberatelia dávok v hmotnej núdzi (DHN)

Hmotná núdza je stav, keď príjem občana a fyzických osôb, ktoré sa s občanom spoločne posudzujú, nedosahuje životné minimum a občan a fyzické osoby, ktoré sa s ním spoločne posudzujú, si príjem nemôžu zabezpečiť alebo zvýšiť vlastným pričinením. Nasledujúca tabuľka prezentuje vývoj počtu poberateľov dávok v okrese Piešťany (k decembru roka).

Počet poberateľov vybraných sociálnych dávok podľa regiónov						
o. Piešťany	PHN a PkD	PHN - UoZ	PnD	RP	PPnaK	PPnaO
2012	1 322	837	7 432	1405	2 583	668
2013	1 347	789	7 361	1 422	2 654	654
2014	929	470	7 305	1 503	2 643	668
2015	686	301	7225	1503	2572	629
2016	555	155	7141	1487	2454	594

Zdroj: ÚPSVaR, 2018

PHN a PkD - pomoc v hmotnej núdzi a príspevky k dávke

PHN - UoZ - pomoc v hmotnej núdzi - dávka a príspevky pre uchádzačov o zamestnanie

PPnaK - peňažné príspevky na kompenzáciu pre ťažko zdravotne postihnutých občanov

PnD - prídavok na dieťa

RP - rodičovský príspevok

PPnaO - peňažné príspevky na opatrovanie

Celková výška vyplatených dávok je prezentovaná v nasledujúcej tabuľke.

Čerpanie FP v eurách						
o. Piešťany	PHN a PKD	PHN - UoZ	PnD	RP	PPnaK	PPnaO
2012	110 173	81 285	265 859	274 384	163 181	91 907
2013	111 988	74 895	268 330	284 059	182 372	90 108
2014	82 033	45 375	271 280	305 335	180 715	88 774
2015	65985	32084	268557	306297	169609	82900
2016	53935	17105	265681	302970	142187	77994

Zdroj: ÚPSVaR, 2018

PHN a PKD - pomoc v hmotnej núdzi a príspevky k dávke

PHN - UoZ - pomoc v hmotnej núdzi - dávka a príspevky pre uchádzačov o zamestnanie

PPnaK - peňažné príspevky na kompenzáciu pre ťažko zdravotne postihnutých občanov

PnD - prídavok na dieťa

RP - rodičovský príspevok

PPnaO - peňažné príspevky na opatrovanie

Posledná tabuľka prezentuje vývoj vyplatených ochranných príspevkov v okrese. Ich vývoj je rovnomerný s klesajúcim trendom u všetkých skupín ochranných príspevkov.

Ostatné príspevky a dávky								
o. Piešťany	Ba, Bb	Ba1,Bb	Ba2,Bb	Ba3,Bb	Bc	T	DRD	DPPD
2012	407	0	0	0	220	8	4	136
2013	0	336	89	5	159	9	19	124
2014	0	313	90	0	0	13	18	116
2015	0	249	71	0	0	10	21	97
2016	0	195	50	10	21	0	20	89

Zdroj: ÚPSVaR, 2018

ZSn - príspevok na zdravotnú starostlivosť

Ba a Bb - príspevok na bývanie vlastníkom bytu, rod.domu, ktorý uhrádza náklady spojené s bývaním (§ 13 ods.3 písm.a,b)

Ba1,Bb - Občan v hmotnej núdzi je vlastníkom bytu, alebo vlastníkom rodinného domu.

Ba2,Bb - Občan v hmotnej núdzi je nájomcom bytu, alebo nájomcom rodinného domu, alebo nájomcom obytnej miestnosti v zariadení určenom na trvalé bývanie.

Ba3,Bb - Občan v hmotnej núdzi má doživotné právo užívania.

Bc - príspevok na bývanie pre poberateľa dôchodkovej dávky, ktorý dovŕšil 62 rokov veku (§ 13 ods.7)

DRD - dávka rodičom dieťaťa do 1 roku veku (§ 10 ods.5)

T - dávka tehotnej žene (§ 10 ods.3)

DPPD - dávka pre dieťa plniace si povinnú školskú dochádzku (§ 10, ods.9)

V obci Lazany významná skupina poberateľov dávok v hmotnej núdzi spadá do sociálne ohrozenej skupiny. V dôsledku slabých pracovných návykov si táto skupina vyžaduje osobitný prístup založený na väčšom motivovaní.

1.6.5. Rodinné prídavky – osobitný príjemca

Obec Ostrov je osobitným príjemcom rodinných prídavkov na deti, ktoré zanedbávajú povinnú školskú dochádzku v zmysle § 12, ods.2 zákona č. 600/2003 Z.z. o prídavku na dieťa a o zmene a doplnení zákona č. 461/2003 Z.z. o sociálnom poistení v znení neskorších zmien a doplnkov. Na základe zoznamu poberateľov prídavku na dieťa Úrad práce, sociálnych vecí a rodiny (ÚPSVaR) zasiela mestu mesačne zoznam poberateľov prídavku na dieťa, ktorým deti zanedbávajú povinnú školskú dochádzku a obec vypláca prídavky na jedno dieťa v sume 23,52 € mesačne (od 1.januára 2014). Obec Ostrov zriadilo osobitný účet rodinných prídavkov v banke, kde úrad zasiela rodinné prídavky. Obec Ostrov pravidelne mesačne zasiela úradu správu o spôsobe použitia prídavkov. Zákon č. 600/2003 Z. z. prídavku na dieťa a príspevku k prídavku na dieťa v § 18 ods. 1, ustanovuje, aby v prípade, ak rodič dieťaťa, resp. osoba, ktorej je dieťa zverené do náhradnej rodinnej starostlivosti nevyužíva prídavok na dieťa a príspevok k prídavku na dieťa na výchovu a výživu dieťaťa, okresný Úrad práce, sociálnych vecí a rodiny zastavil výplatu a poukazoval tieto dávky ďalšej oprávnenej osobe alebo obci. Zákomom č. 658/2002 Z. z. sa doplnil dôvod na zastavenie výplaty prídavku na dieťa oprávnenej osobe aj v prípade, ak dieťa zanedbáva plnenie povinnej školskej dochádzky a presunula sa účinnosť tohto

paragrafu už od 1. januára 2003. Neprítomnosť žiaka v škole ospravedlňuje jeho zákonný zástupca, ale najviac 5 dní po sebe nasledujúcich dní. Ak neprítomnosť žiaka v škole trvá viac ako 5 dní po sebe nasledujúcich dní, vyžaduje si vždy lekárske potvrdenie o chorobe žiaka alebo iný úradný doklad potvrdzujúci odôvodnenosť žiakovej neprítomnosti. Pod zanedbávaním povinnej školskej dochádzky na účely zastavenia prídavku na dieťa rodičovi sa rozumie stav, keď dieťa má neospravedlnenú neúčast' na vyučovaní v kalendárnom mesiaci viac ako 15 vyučovacích hodín. Škola oznámi zanedbávanie povinnej školskej dochádzky dieťaťa Úradu práce, sociálnych vecí a rodiny – pracovisko Ostrov, v ktorom má rodič dieťaťa trvalý pobyt. Toto oznámenie škola zašle do troch pracovných dní po skončení kalendárneho mesiaca. Kópiu tohto oznámenia zašle škola aj Úrad práce, sociálnych vecí a rodiny (ÚPSVaR), odboru sociálnych vecí podľa miesta trvalého pobytu rodiča. Úrad práce, sociálnych vecí a rodiny (ÚPSVaR) vydá rozhodnutie o zastavení.

1.7. Analýza verejných sociálnych služieb

1.7.1. Sociálne služby

Sociálne služby sa poskytujú v zariadeniach sociálnych služieb, ktorých zriaďovateľmi je obec, VÚC, fyzické a právnické osoby, a ostatné orgány miestnej štátnej správy a samosprávy. Zákon č. 448/2008 Z. z. o sociálnych službách a o zmene a doplnení zákona č. 455/1991 Zb. o živnostenskom podnikaní (živnostenský zákon) v znení neskorších predpisov v znení zákona č. 317/2009 Z. z., nález Ústavného súdu Slovenskej republiky č. 332/2010 Z. z., zákona č. 551/2010 Z. z., zákona č. 50/2012 Z. z., zákona č. 185/2012 Z. z., zákona č. 413/2012 Z. z., zákona č. 485/2013 Z. z., zákona č. 185/2014 Z. z., zákona č. 219/2014 Z. z. a zákona č. 376/2014 Z. z. 345/2015 Z. z., 91/2016 Z. z., 125/2016 Z. z., 40/2017 Z. z., 331/2017 Z. z., 331/2017 Z. z., 351/2017 Z. z.) vymedzuje paletu poskytovaných sociálnych služieb obyvateľom obce Ostrov.

Obec v rámci originálnych samosprávnych kompetencií poskytuje opatrovateľskú službu obyvateľom obce. Obec zabezpečuje dohľad nad nesvojprávnymi občanmi (spolupráca s okresným súdom), plní funkciu osobitného príjemcu sociálnych dávok a pomoc v krízových situáciách (živelná pohroma, rodinná tragédia....). Nasledujúca tabuľka prezentuje kapacitu a dostupnosť sociálnych služieb v okrese Piešťany.

Obec v rámci originálnych samosprávnych kompetencií poskytuje opatrovateľskú službu obyvateľom obce. Obec poskytuje najmä tieto sociálne služby: opatrovateľská služba pre odkázaných obyvateľov. Obec zabezpečuje dohľad nad nesvojprávnymi občanmi (spolupráca s okresným súdom), plní funkciu osobitného príjemcu sociálnych dávok a pomoc v krízových situáciách (živelná pohroma, rodinná tragédia....). Sociálna starostlivosť je občanom poskytovaná poskytovaním rôznych sociálnych dávok, ktoré vypláca ÚPSVaR v Piešťanoch, opatrovateľskú službu občanom na to odkázaným zabezpečuje zo zákona obec. Nasledujúca tabuľka prezentuje kapacitu a dostupnosť sociálnych služieb v okrese Piešťany.

Sociálne zariadenia podľa typ ukazovateľa, rok a územie											
Okres Piešťany	2006	2007	2008	2009	2010	2011	2012	2013	2014	2015	2016
Počet zariadení	10	10	11	13	13	11	14	13	12	13	13
Počet miest k 31.12 spolu	294	308	386	444	457	442	493	511	527	561	542
P.m. v zariad. pre seniorov	0	0	0	75	75	64	122	119	120	188	188
P.m. v. DD	56	59	103	0	0	0	0	0	0	0	0
P.m. v penziónoch	20	19	20	0	0	0	0	0	0	0	0
P.m. v DSS pre postih dosp.	39	54	86	64	63	59	63	186	182	138	136
P.m. v DSS pre postih deti	2	2	0	0	0	0	0	0	0	0	0
P.m. v det. domovoch	81	78	81	106	112	112	109	102	106	108	111

Zdroj: ŠÚ SR, DataCubes, 2018

Opatrovateľská služba sa poskytuje občanovi s trvalým pobytom v Ostrove, v jeho domácnosti.

Sociálna služba sa poskytuje formou úkonov, ktoré opatrovatel'ky vykonávajú v domácnosti občana. Sú to úkony ako napr.

- sebaobslužné úkony – bežné úkony osobnej hygieny, kúpeľ,
- starostlivosť o domácnosť – nákup, jednoduché úkony spojené so starostlivosťou o domácnosť,
- príprava jedla, donáška obeda do domu,
- bežné upratovanie v domácnosti,
- starostlivosť o bielizeň,
- donáška uhlia, dreva,
- sprievod na lekárske vyšetrenie, vybavenie úradných záležitostí,
- dohľad.

Prijímateľ sociálnej služby (občan) platí úhradu za poskytnutú sociálnu službu podľa príjmu a majetku. Výška úhrady za opatrovatel'skú službu, poskytnutú občanovi v jednotlivých mesiacoch sa počíta na základe skutočne poskytnutých úkonov.

V obci sa nenachádza zariadenie poskytujúce sociálne služby.

Národné priority rozvoja sociálnych služieb sa orientujú na tieto základné oblasti:

podpora zotrvaní klienta v prirodzenom prostredí rozvojom terénnych sociálnych služieb

rozvoj ambulantných sociálnych služieb a pobytových sociálnych služieb v zariadení s týždenným pobytom

zvýšenie kvality a humanizácia poskytovaných sociálnych služieb prostredníctvom rekonštrukcie, rozširovania, modernizácie a budovania zariadení sociálnych služieb

vzdelávanie zamestnancov v oblasti sociálnych služieb

Obec Ostrov sa snaží naplňovať tieto priority nasledovne:

- zabezpečuje najmä opatrovatel'skú službu u občanov, ktorí sú na tento druh sociálnej služby odkázaní so zreteľom na ich zotrvanie v domácom prostredí
- v prípade potreby zabezpečenia poskytovania sociálnej služby v pobytovom zariadení aktívne spolupracuje s DDS Klas Vrbové, DD Gbely – Dom pokojnej staroby, DD Moravany nad Váhom, ako aj OAZIS Komárno prostredníctvom TTSK
- obec má záujem o získanie nehnuteľnosti situovanej v centre obce a jej rekonštrukciu a vybudovanie bezbariérového zariadenia sociálnych služieb v druhovom začlenení podľa konkrétnych požiadaviek obyvateľov obce (ZOS, denný stacionár, zariadenie pre seniorov a pod.)
- obec vytvorí najmä organizačné a technické podmienky na ďalšie vzdelávanie zamestnancov pôsobiacich v sociálnej oblasti (rôzne druhy vzdelávacích aktivít, štúdium popri zamestnaní a pod.) (KPSS, 2009 - 2013, 2009, s. 12).

Trendy

Sociálne služby pomáhajú v kritických situáciách jednotlivcom, rodinám alebo určitým skupinám občanov zvládnuť starostlivosť o seba alebo o domácnosť a podporujú tak pozitívnu spoločenskú atmosféru v komunite. Význam sociálnych služieb nie je dôležitý len vzhľadom na množstvo ľudí, ktoré ich potrebujú, ale hlavne preto, že bez ich pôsobenia by časť občanov nemala možnosť podieľať sa na spoločenskom živote, nebolo by možné uplatnenie ich ľudských a občianskych práv a dochádzalo by k ich sociálnemu vylúčeniu. Programové vyhlásenie vlády (ďalej len PVV) na roky 2010-2014 z augusta 2010 s hlavným odkazom Občianska zodpovednosť a spolupráca. V sociálnej oblasti sa vláda sústreďuje na podporu životnej úrovne obyvateľstva, a to aj v komplikovanej situácii prebiehajúcej hospodárskej krízy. Vláda SR nebude kopírovať sociálno-ekonomický model žiadnej inej krajiny, ale bude hľadať inšpiráciu v tých krajinách, ktoré dokázali v konkrétnych oblastiach rýchle a dlhodobé udržateľné úspechy. Vláda SR považuje za kľúčové vytvárať podmienky na zvyšovanie kvality života ľudí. Systém sociálnych služieb na Slovensku neprešiel po roku 1990 radikálnou zmenou. Politika všetkých doterajších vlád sa orientovala prevažne na udržanie prevádzky existujúcich pobytových zariadení bez toho, aby od nich požadovala vyššiu kvalitu poskytovaných služieb, efektívnejšie hospodárenie s verejnými zdrojmi, či väčšiu samostatnosť. Vyhlásený program humanizácie služieb v praxi znamenal len znižovanie kapacity zariadení, čo ešte viac zvýšilo napätie medzi ponukou a dopytom. Mnohé zariadenia nedosahujú základné priestorové normy ani po znížení kapacity. Jediným transformačným prvkom v systéme sociálnych služieb je zrušenie monopolu štátu na ich poskytovanie. Súkromní poskytovatelia sociálnych služieb v oveľa väčšej miere ako verejní študujú skúsenosti a nové trendy v krajinách Európskej únie. Súkromní poskytovatelia služieb však v súčasnosti ešte nezabezpečujú taký podiel služieb, aby výrazne ovplyvňovali a menili charakter celého systému. Vyššia dynamika rastu súkromných služieb sa nedosahuje aj kvôli vysokej organizačnej roztrieštenosti súkromných poskytovateľov. Budovanie sietí služieb jedným zriaďovateľom postupuje pomaly. Sociálne služby pre seniorov sú v každej krajine dôležitou časťou systému sociálnej ochrany a ročne sa vynakladá na systém značná časť finančných prostriedkov. Sociálne služby je možné poskytovať v domácom prostredí formou opatrovatel'skej služby, resp. v zariadeniach pre seniorov. V niektorých krajinách sú služby decentralizované, v niektorých sú pod kuratelou štátu. Všetky krajiny prešli transformáciou v tejto oblasti (11.6.2012,

http://www.mesa10.sk/index.php?action=module&id=modcontent&content_id=261). Medzi hlavné trendy v poskytovaní patria:

- deinštitucionalizácia sociálnych služieb,
- postupné znižovanie kapacity zariadení sociálnych služieb,
- prevádzkovanie zariadení s nízkou kapacitou (zariadenia rodinného typu, zariadenia s kapacitou nižšou než 40 miest),
- transformácia veľkokapacitných zariadení na zariadenia s nižšou kapacitou,
- podpora terénnych a ambulantných sociálnych služieb a sociálnych služieb v zariadeniach s týždenným pobytom.
- individualizácia poskytovania sociálnych služieb na základe osobných potrieb prijímateľov,
- vymedzenie práv prijímateľa a povinností prevádzkovateľa
- legitimizácia kvality sociálnych služieb a formulovaní podmienok, ktoré majú kvalitné služby spĺňať (i keď nie sú známe podmienky hodnotenia kvality sociálnych služieb)
- rozšírenie spektra poskytovaných sociálnych služieb
- koncepčný prístup k plánovaniu a stratégii rozvoja sociálnych služieb, komunitnom rozvoji komunitnom pláne a rozvoji terénnych sociálnych služieb ako nástroja poskytovania sociálnych služieb v obci (14.6.2012, <http://www.shr.sk/pages/casopishumanita/archiv/humanitaplus/P200905.pdf>).

Podpora zotrvania klienta v prirodzenom prostredí rozvojom terénnych sociálnych služieb

Dôvodom stanovenia tejto priority je skutočnosť, že terénne sociálne služby sú podľa dostupných štatistických údajov nedostatočne rozvinuté a na celom území Slovenska ide o sociálne služby, ktoré sú nedostatkové alebo úplne chýbajú. Rozvoj tejto formy sociálnej služby je v súlade s požiadavkami a princípmi uplatňovanými v ES v rámci modernizácie sociálnych služieb. V rámci tejto priority je nevyhnutné sa osobitne zamerať na terénnu sociálnu službu pre osoby odkázané na pomoc inej osoby, ktorej poskytovanie podľa dostupných údajov klesá aj napriek zvyšujúcemu sa dopytu po tejto sociálnej službe. Aj napriek tomu, že občan, ktorý o túto sociálnu službu požiada a splní hmotnoprávne podmienky poskytovania opatrovateľskej služby, jeho nárok často nie je uspokojený. Nemenej dôležité je zamerať sa na rozvoj tých terénnych programov a sociálnych služieb, ktorých cieľom je sociálna inklúzia znevýhodnených osôb z dôvodu nezabezpečenia základných životných potrieb.

Rozvoj ambulantných sociálnych služieb a pobytových sociálnych služieb v zariadení s týždenným pobytom

Zámerom stanovenia tejto priority je postupná deinštitucionalizácia sociálnych služieb, s prihliadnutím na potreby a schopnosti klienta, s cieľom poskytovať mu sociálne služby v jeho rodinnom alebo komunitnom prostredí. Poskytovanie ambulantných sociálnych služieb a sociálnych služieb v zariadení s týždenným pobytom umožňuje rozvíjať rodinné a spoločenské vzťahy klienta a primerane jeho individuálnych schopnostiam a možnostiam aj jeho zaradenie sa do spoločenského a pracovného života.

Zvýšenie kvality a humanizácia poskytovaných sociálnych služieb prostredníctvom rekonštrukcie, rozširovania, modernizácie a budovania zariadení sociálnych služieb

Požiadavka humanizácie a modernizácie sociálnych služieb SR reaguje na trendy uplatňované EÚ v tejto oblasti, ktorých cieľom je zabezpečiť pre klientov kvalitné sociálne služby. V praxi to znamená zabezpečenie prístupnosti k sociálnym službám, a to aj z hľadiska prostredia, v ktorom sa sociálne služby poskytujú. Táto povinnosť vyplýva poskytovateľom sociálnych služieb aj priamo zo zákona o sociálnych službách a má umožniť prijímateľom sociálnych služieb prístup k fyzickému prostrediu, priestorom a budovám, v ktorých sa poskytujú sociálne služby a zabezpečiť minimálne požiadavky a štandardy bývania. Ide najmä o odstránenie architektonických bariér v priestoroch a budovách, v ktorých sa poskytujú sociálne služby a to v interiéroch, rovnako aj v exteriéroch a zabezpečenie ich materiálne technickej vybavenosti, najneskôr do 31. 12. 2013.

Vzdelávanie zamestnancov v oblasti sociálnych služieb

Jedným z cieľov novej právnej úpravy poskytovania sociálnych služieb je zabezpečiť ich profesionálny výkon a teda aj zvýšiť kvalitu poskytovaných sociálnych služieb. Jedným zo základných predpokladov dosiahnutia tohto cieľa je vzdelávanie zamestnancov sociálnych služieb v rámci potreby splnenia kvalifikačných predpokladov pre výkon sociálnej služby a zároveň ich ďalšie vzdelávanie a prehlbovanie kvalifikácie.

Prognóza cieľovej skupiny

Počet obyvateľov ku koncu obdobia (31.12.) podľa územie, 5 ročná veková kategória, pohlavie a rok											
	2018	2019	2020	2021	2022	2023	2024	2025	2026	2027	2028
60-64	75	76	77	79	80	81	83	84	85	87	88
65-69	61	61	61	61	61	61	61	60	60	60	60
70-74	60	61	62	63	64	65	67	68	69	70	71
75-79	39	38	38	36	36	35	34	33	32	31	30
80-84	37	37	37	37	37	38	38	38	38	39	39
85-89	26	28	29	31	32	33	35	36	38	39	41
90-94	8	9	9	10	11	11	12	12	13	14	14
95-99	1	1	1	2	2	2	2	2	2	2	2
100+	0	0	0	0	0	0	0	0	0	0	0

1.7.2. Posudková činnosť

Posudková činnosť na účely poskytovania sociálnej služby je zdravotná posudková činnosť a sociálna posudková činnosť. Posudkovou činnosťou sa zisťuje odkázanosť fyzickej osoby s ťažkým zdravotným postihnutím) alebo fyzickej osoby s nepriaznivým zdravotným stavom na sociálnu službu v zariadení pre fyzické osoby, ktoré sú odkázané na pomoc inej fyzickej osoby a na opatrovateľskú službu.

Zdravotná posudková činnosť

Zdravotná posudková činnosť na účely posúdenia odkázanosti fyzickej osoby na pomoc inej fyzickej osoby je hodnotenie a posudzovanie zdravotného stavu fyzickej osoby a zmien zdravotného stavu fyzickej osoby, ktoré vykonáva zdravotnícky pracovník na základe zmluvy s obcou alebo vyšším územným celkom (ďalej len „posudzujúci zdravotnícky pracovník“). Posudzujúci zdravotnícky pracovník pri vykonávaní zdravotnej posudkovej činnosti spolupracuje so sociálnym pracovníkom obce.

Sociálna posudková činnosť

Sociálna posudková činnosť na účely posúdenia odkázanosti fyzickej osoby na sociálnu službu je posudzovanie individuálnych predpokladov fyzickej osoby, rodinného prostredia fyzickej osoby a prostredia, ktoré ovplyvňuje začlenenie fyzickej osoby do spoločnosti. Výsledkom sociálnej posudkovej činnosti je sociálny posudok, ktorý obsahuje znevýhodnenia fyzickej osoby s ťažkým zdravotným postihnutím alebo s nepriaznivým zdravotným stavom v oblasti sebaobslužných úkonov, úkonov starostlivosti o svoju domácnosť.

1.7.3. Služby vzdelávania

Na základe zákona č. 416/2001 Z. z. o prechode niektorých pôsobností z orgánov štátnej správy na obce a na vyššie územné celky s účinnosťou od 1. 7. 2002 prešli materské školy, základné školy a základné umelecké školy do zriaďovateľskej pôsobnosti obcí a miest. V súčasnosti sa spoločenské a sociálne zmeny odzrkadlili aj v potrebách kapacít, ako aj racionalizačných opatreniach vzhľadom k ekonomike prevádzkovania týchto zariadení. Boli zredukované počty zariadení i v centre regiónu a záujmovom území. V obci sa nachádza materská škola a základná škola.

Materská škola

Výchovu a vzdelávanie pre najmenšie deti v obci zabezpečuje Materská škola Ostrov. Materská škola poskytuje celodennú výchovu a vzdelávanie deťom od dvoch do šesť rokov a deťom s odloženou povinnou školskou dochádzkou. V prípade záujmu rodičov, deti majú možnosť aj poldennej výchovy a vzdelávania v materskej škole. Cieľom predprimárneho vzdelávania je dosiahnuť optimálnu perceptuálnu – motorickú, poznávaciu a citovo – sociálnu úroveň, ako základ pripravenosti na školské vzdelávanie a život v spoločnosti. Materská škola je materskou školou rodinného typu, je zameraná na rozvíjanie spolupráce s rodinou a smeruje k všestrannému rozvoju osobnosti dieťaťa. Deti sú vychovávané prostredníctvom zdravého životného štýlu k zodpovednejším vzťahom k ochrane zdravia. MŠ úzko spolupracuje s rodičmi detí. Materská škola má jednu triedu kde vyučujú 2 učiteľky. V roku 2017 bolo evidovaných v materskej škole 24 detí.

Nasledujúca tabuľka prezentuje vývoj počtu detí v materskej škole od roku 2007 do roku 2017.

Materská škola	2007	2008	2009	2010	2011	2012	2013	2014	2015	2016	2017
MŠ spolu	1	1	1	1	1	1	1	1	1	1	1
MŠ spolu - deti	22	19	21	20	20	20	21	23	21	24	24
MŠ - štátne - triedy	1	1	1	1	1	1	1	1	1	1	1
MŠ - štátne - učiteľia	2	2	2	2	2	2	2	2	2	2	2

Zdroj: ŠÚ SR, DataCubes, 2018

MŠ sa nachádza v novej školskej budove na prízemí. V jednej triede je umiestnená herňa pre deti a učebňa. Trieda spĺňa predpoklady pre prijatie detí v počte 21. O januára 2016 sa navyšoval počet detí v triede na 23 detí. Trieda je vybavená hracími centrami – obchod so zeleninou a ovocím, centrum rodiny – domček, čitateľské centrum- sedacia súprava. V priebehu roka bola vybavená dopravným

centrom. V kabinete, ktorý slúži ako šatňa pre p. učiteľky, zborovňa, sklad pre posteľnú bielizeň, sú uskladnené učebné pomôcky. Podmienky na prevádzku sa v priebehu školského roka menili vzhľadom k navýšenému počtu detí v triede. Šatňa detí je umiestnená na chodbe materskej školy. v Toalety a umyváreň majú deti vlastné v priestoroch MŠ. Školská jedáleň je pre deti MŠ oddelená.. Spálňu majú deti umiestnenú pri triede. Kapacita spálne nevyhovuje počtu prijatých detí, preto sa lehátka v čase popoludňajšieho odpočinku na základe nariadenia hygieny vysúvajú do triedy. Deti, ktoré boli prijaté dodatočne, mali svoje skrinky na odev vo vstupnej chodbe do školskej budovy. Školský dvor využívame spoločne s deťmi základnej školy. Časť zariadenia detského ihriska nevyhovovala a preto bola vyradená. Bývalý bazén bol zasypaný. Kolotoč bol inovovaný, používa sa za prítomnosti pani učiteľiek. Lavičky boli inovované. Používa sa pieskovisko, závesné hupačky. Väčšia časť dvora je zatravnená. Taktiež využívame aj ihrisko TJ Ostrov, prípadne tenisové kurty pri T - clube Ostrov (SOVČ, 2016, s.11).

Základné školstvo

Základná škola je presťahovaná do bývalej budovy materskej školy, ktorá je moderná, má vytvorené dostatočné množstvo priestorov potrebných na výchovno - vyučovací proces s dostatočným technologickým vybavením. Je to dvojtriedna škola rodinného typu, ktorá zabezpečuje celodennú starostlivosť o žiakov. Školský vzdelávací program je zameraný na primárne vzdelávanie žiakov vo veku od 6 do 10 rokov. Škola preferuje výchovu k zdravému životnému štýlu, rozvoj komunikačných schopností, tvorivé myslenie, regionálnu výchovu, samostatnosť a telesnú zdatnosť. Od 1. ročníka sa vyučuje cudzí jazyk – angličtina. Venujeme sa dopravnej výchove, učíme deti chrániť prírodu, zabezpečujeme plavecký výcvik, prostredníctvom exkurzií poznávať históriu okolia obce a okresu, navštevujeme planetárium. Všetci žiaci sa zapájajú do krúžkovej činnosti školy. Úspešne sa zapájame aj do rôznych súťaží- športové, literárne, výtvarné a matematické. Cieľom našej školy je vychovať všestranne vzdelaného žiaka, ktorý po ukončení primárneho vzdelávania úspešne absolvuje druhý stupeň vzdelávania na plno organizovanej škole. V školskom roku 2017 bolo v škole 33 žiakov v 2 triedach. V škole vyučovali učiteľky (20.6..2018, <http://www.obecostrov.sk/obec-82/skolstvo/zakladna-skola/>).

.Základná škola	2007	2008	2009	2010	2011	2012	2013	2014	2015	2016	2017
ZŠ spolu	1	1	1	1	1	1	1	1	1	1	1
ZŠ spolu - deti	29	29	24	26	27	27	24	24	27	30	33
ZŠ - štátne - triedy	2	2	2	2	2	2	2	2	2	2	2
ZŠ - štátne - učitelia	3	3	3	3	3	3	3	3	3	3	4

Zdroj: ŠÚ SR, DataCubes, 2018

Pri škole je vybudovaná školská jedáleň. Kapacita školskej jedálne v roku 2017 predstavovala 50 miest pri stoloch. V jedálni bolo v tomto roku evidovaných 36 stravníkov.

Školská jedáleň	2007	2008	2009	2010	2011	2012	2013	2014	2015	2016	2017
spolu	1	1	1	1	1	1	1	1	2	1	1
miesta pri stoloch	36	36	24	24	32	32	32	32	82	50	50
stravníci	21	24	28	24	33	30	30	30	60	35	36

Zdroj: ŠÚ SR, DataCubes, 2018

Trendy

Transformácia základného školstva si vyžaduje zmenu filozofie vzdelávania z direktívneho na tvorivo-humánne, musí sa zamerať na osobnosť žiaka a na celkový rozvoj jeho osobnosti. Preto je tak dôležitá kurikulárna transformácia, to znamená konštruktívna zmena v učebných plánoch a osnovách. Treba sa zamerať sa na to, čo je pre žiaka dôležité, netvať na encyklopedických vedomostiach a memorizácii, ale sústrediť sa na to, aby žiak pracoval tvorivo, aby si vedel hľadať a dokázal nájsť informácie, ktoré potrebuje a nezaťažoval sa tým, čo nie je dôležité a čo si môže kedykoľvek nájsť na Internete, alebo v knižnici. Diverzifikácia ciest, spôsobov a metód vzdelávania. Je nevyhnutná diverzifikácia ciest, spôsobov a metód vzdelávania. Rodičia musia mať možnosť vybrať si školu, ktorá vyhovuje ich deťom či už je to škola štátna, súkromná, alebo alternatívna, to znamená, že tu musí existovať prostredie slobodnej voľby a právo na výber vzdelávacej cesty, musí existovať konkurenčné prostredie, ktoré bude hnacou silou pokroku.

Prognóza cieľovej skupiny

Počet obyvateľov ku koncu obdobia (31.12.) podľa územie, 5 ročná veková kategória, pohlavie a rok											
	2018	2019	2020	2021	2022	2023	2024	2025	2026	2027	2028
0	12	13	13	13	14	14	15	15	15	16	16
1-4	51	53	56	58	60	63	65	67	70	72	74

Počet obyvateľov ku koncu obdobia (31.12.) podľa územie, 5 ročná veková kategória, pohlavie a rok											
	2018	2019	2020	2021	2022	2023	2024	2025	2026	2027	2028
5-9	50	50	51	52	52	53	54	54	55	56	56
10-14	46	46	46	44	44	43	43	42	41	41	40

1.7.4. Zdravotnícke služby

Základnú zdravotnú starostlivosť poskytuje ambulancia všeobecného lekára pre dospelých v obci a odbornú zdravotnú starostlivosť a pohotovostnú službu zabezpečuje mesto Vrbové alebo okresné mesto Piešťany. V súčasnosti sa v obci nachádza ambulancia všeobecného lekára pre dospelých. V prípade realizácie výraznejšej bytovej alebo individuálnej bytovej výstavby vzrastie počet obyvateľov natoľko, že bude potrebné zriadiť i ambulanciu detského lekára prípadne iného špecializovaného lekára napr. zubára (PHSR 2015 - 2025, 2014, s.18).

Prognóza cieľovej skupiny

Predpokladá sa vyšší dopyt po zdravotníckych službách, nakoľko spotrebiteľmi zdravotníckych služieb sú hlavne deti nižších vekových skupín a prestárli obyvatelia.

Počet obyvateľov ku koncu obdobia (31.12.) podľa územie, 5 ročná veková kategória, pohlavie a rok											
	2018	2019	2020	2021	2022	2023	2024	2025	2026	2027	2028
0	12	13	13	13	14	14	15	15	15	16	16
1-4	51	53	56	58	60	63	65	67	70	72	74

Počet obyvateľov ku koncu obdobia (31.12.) podľa územie, 5 ročná veková kategória, pohlavie a rok											
	2018	2019	2020	2021	2022	2023	2024	2025	2026	2027	2028
60-64	75	76	77	79	80	81	83	84	85	87	88
65-69	61	61	61	61	61	61	61	60	60	60	60
70-74	60	61	62	63	64	65	67	68	69	70	71
75-79	39	38	38	36	36	35	34	33	32	31	30
80-84	37	37	37	37	37	38	38	38	38	39	39
85-89	26	28	29	31	32	33	35	36	38	39	41
90-94	8	9	9	10	11	11	12	12	13	14	14
95-99	1	1	1	2	2	2	2	2	2	2	2
100+	0	0	0	0	0	0	0	0	0	0	0

1.7.5. Voľno - časové aktivity

Šport

Súčasťou života obce sú tiež športové aktivity občanov. V obci sa nachádza športový areál s futbalovým ihriskom a telocvičňou, tenisové kurty a športový bar T-club. Futbalové ihrisko je situované v severozápadnej časti obce a využíva ho najmä futbalové družstvo TJ Slovan Ostrov, ktorý v súčasnosti hrá: muži v 7. lige v Oblastnej súťaži sk. B, dorast v 6. lige v súťaži Oblastné majstrovstvo sk. B, žiaci v 6. lige v súťaži Oblastná súťaž sk. B. Tenisové kurty sú v majetku súkromného vlastníka, ale sú prístupné pre širokú verejnosť. V oblasti športu je cieľom rozšíriť záber športových činností občanov smerom od pasívneho k aktívnemu spôsobu využívania športu v záujme zdravého spôsobu života. Geografická poloha obce v regióne, konfigurácia terénu a ostatné prírodné a technické danosti nezaraďujú obec medzi rekreačne atraktívne oblasti cestovného ruchu vo vzťahu k širšiemu okoliu. Z prírodných daností vychádzajú tieto predpoklady pre rekreačnú a športovú činnosti a formy rekreácie

pre obyvateľov obce: pre prechádzky a pešiu turistiku – veľmi dobré, pre zimné športy – nedostatočné (vzhľadom na terénne a klimatické podmienky), pre cykloturistiku – dobré a pre špecifické činnosti – dobré (poľovníctvo). Pre každodennú rekreáciu a rekreačný šport využívajú obyvatelia futbalové ihrisko, tenisové ihrisko a dve telocvične. Žiada sa pokračovať vo vytváraní verejnej zelene (okrskových, obvodových), pre športovú činnosť na voľných plochách (PHSR 2015 - 2025, 2014, s.21).

Štatistiky

Najpopulárnejším športom dospelých Európanov je cyklistika, ktorú uprednostňujú Maďari, Slováci, Chorváti, Estónci, Lotyš a Litovčania. Ďalšou obľúbenou športovou disciplínou je beh (Slovensko – 45 %). Najobľúbenejším tímovým športom je futbal. Na Slovensku patrí medzi najrozšírenejšie športy rýchla chôdza – 47 % a bicyklovanie 22 %. Spomedzi športov detí najviac obľubujú futbal – 16 – 25 %), po ňom nasledujú basketbal, tanec a plávanie – 16 – 19 %). Ak športujú s deťmi aj rodičia, európske deti zvyčajne trávia voľný čas cyklistikou (47 % – Slovensko) a hraním hier, ako je naháňačka a schovávačka, ale aj tímovými hrami, napríklad futbalom alebo volejbalom (Slovensko – 47 %) a plávaním (Slovensko – 34 %) (12.6.2012, <http://tlacovespravy.wordpress.com/2012/06/01/prieskum-sport-v-zivote-mladych-europanov>). Nasledujúca tabuľka prezentuje vekovú štruktúru pravidelne športujúcich podľa pohlavia. Podporu športu je potrebné cielene smerovať podľa vývoja jednotlivých vekových skupín obyvateľov.

Veková štruktúra pravidelne športujúcich				
	ženy		muži	priemer
15-24	52		45	49
25-39	36		43	40
40-54	39		39	39
55-69	38		36	37
70+	18		48	33

Zdroj: 10.6.2012, http://ec.europa.eu/public_opinion/archives/ebs/ebs_334_fact_sk_en.pdf

Ako prezentuje predchádzajúca tabuľka, najsilenejšie skupiny pravidelne športujúcich sú od 15 do 24 a 25 do 39 rokov. Špeciálnu skupinu tvoria muži nad 70 rokov, ktorým je potrebné venovať patričnú pozornosť.

Prognóza cieľovej skupiny

V budúcnosti je potrebné sa zamerať hlavne na potreby vekovej skupiny 30 – 40 rokov, ktorá tvorí pomerne početnú skupinu obyvateľov s dobrou prognózou.

Počet obyvateľov ku koncu obdobia (31.12.) podľa územie, 5 ročná veková kategória, pohlavie a rok											
	2018	2019	2020	2021	2022	2023	2024	2025	2026	2027	2028
15-19	69	69	68	68	68	67	67	66	66	66	65
20-24	91	92	92	93	94	95	96	97	98	99	99
25-29	96	99	101	103	105	107	110	112	114	116	119
30-34	78	76	74	73	71	69	68	66	64	63	61
35-39	95	96	96	96	96	96	97	97	97	97	98
40-44	95	94	94	93	93	93	92	92	91	91	90

Kultúra

Kultúrno-historický fond obce má regionálny význam. Jeho primeranou záchranou, údržbou a využitím v oblasti kultúry a rozvoja cestovného ruchu je možné významnou mierou prispieť k ekonomickej prosperite obce. Medzi najvýznamnejšie miestne kultúrne pamiatky patria: Kostol sv. Imricha (evidovaný v Súpise pamiatok SR), Pomník Panny Márie Immaculaty (národná kultúrna pamiatka zapísaná v ÚZPF), Zvonica evanjelická A. V., Lurdská jaskyňa, Kaplnka na cintoríne, Pomník Panny Márie Immaculaty, Pomník Najsvätejšej Trojice, Pomník sv. Terézie z Listieux, Pomník Božského Srdca Ježišovho, Pomník padlým v 1. svetovej vojne, Socha sv. Márie pod krížom pri kostole, Ústredný kríž na cintoríne, Kríž na cintoríne, Kríž v areáli kostola, Kríž misijný, Kríž v polohe Stráne, Kríž v časti Jalšove (postavený na pamiatku sv. Jozefa robotníka). V obci je umiestnený kultúrny dom ako súčasť okruhlicového námestia s kapacitou 250 osôb, ktorý slúži pre usporiadanie osláv, svadiieb a rôznych školských podujatí, príležitostných osláv, koncertov a diskoték pre mládež. Budova KD má kuchyňu s plným vybavením, ďalej veľkú a malú sálu. Objekt kultúry je kapacitne dostatočný. Kultúrnu štruktúru dopĺňa aj časopis Ostrovský spravodajca, ktorý je k dispozícii nielen v tlačenej, ale i elektronickej podobe a poskytuje obyvateľom množstvo užitočných informácií o činnosti v obci, podujatiach, odpadoch a pod. Neďaleko obce sa nachádza Očkovského mohyla a turistický chodník na Čachtický hrad (PHSR 2015 - 2025, 2014, s.18).

Do základnej siete vybavenosti sa zahŕňa obecná knižnica so súčasnou kapacitou cca 4417 zväzkov. Knižnica je umiestnená v objekte KD. V roku 2016 bolo v knižnici evidovaných 52 používateľov.

Knižnica	2006	2007	2008	2009	2010	2011	2012	2013	2014	2015	2016
spolu	1	1	1	1	1	1	1	1	1	1	1
knížne jednotky	4 140	4 144	4 153	4 163	4 184	4 203	4 225	4 257	4280	4319	4417
používatelia	70	60	60	60	63	57	61	57	54	54	52

Zdroj: ŠÚ SR, DataCubes, 2018

Štatistiky

Celkové využívanie klasických kultúrnych statkov monitoring meria frekvenciami návštev a nákupov počas roka. Z hľadiska využívania kultúrnych hodnôt sú na prvých dvoch miestach literatúra a film. Knihu si raz za mesiac kúpilo vo všetkých sledovaných rokoch 7,8 % obyvateľov, raz za pol roka temer 30 % obyvateľov a raz za rok viac ako 40 % obyvateľov. Návštevnosť filmových predstavení býva vyrovnaná; mierne vzrastá. Výsledky monitorovania poukazujú aj na dlhodobu vyrovnaný záujem o divadelné predstavenia. Počet pravidelných návštevníkov, ktorí navštevujú divadlo raz za mesiac, ale aj počet tých, ktorí navštívili divadlo raz za pol roka, je dlhodobu stabilný. Systematicky rastie návštevnosť koncertov vážnej a populárnej hudby. Existuje aj málopočetná skupina pravidelných návštevníkov (3 - 4 % respondentov), ktorí navštevujú koncerty každý mesiac. Pritom sa dlhodobu zvyšuje počet tých, ktorí navštívili koncert raz za pol roka alebo jedenkrát za rok. Je to zrejme vyvolané rastúcim záujmom o koncerty populárnej a alternatívnej hudby. Segment prezentovania zbierok a ochrany kultúrneho dedičstva v monitoringoch reprezentujú výtvarné a iné umenia, ľudové a tradičné umenie a múzejníctvo. V tomto segmente u nás prevažujú príležitostné a sezónne formy spotreby, ktoré možno v monitoringu posudzovať len množstvom návštev za rok. Návšteva folklórnych podujatí a múzeí je okrem toho pre väčšinu našich občanov charakteristickou dovolenkou kultúrnou aktivitou, ktorá priamo súvisí s dynamikou cestovného ruchu (12.6.2012, <http://www.nocka.sk/uploads/fd/c5/fdc56b5295544adb7e3625632921405f/4-monitoring-vysledkov-kp-2005-2008-no6-7-2009.pdf>).

Trendy

Komplex opatrení na podporu súkromnej voľby domácností by mal v budúcnosti:

- stimulovať lepšie „previazanie“ súkromných výdavkov domácností s verejnými zdrojmi podpory kultúry. Určitá časť tejto podpory kultúrnych zariadení ponúkajúca svoje aktivity pre verejnosť musí byť variabilná, závislá od toho, či vyvolala odozvu, ktorá sa prejavuje vo veľkosti návštevnosti ap. Akými metódami to prepočítať je iná otázka: či u divadiel napr. podľa počtu obsadenosti ponúkaných miest, počtu repríz ap. Pokračovať by sa malo sofistikovanejšie s experimentom „kultúrnych poukazov“
- zefektívniť systém dlhodobiejšieho viazania subjektu stimulovaného trhového dopytu (cieľových skupín súčasných i budúcich „spotrebiteľov“ kultúry so stimulovanou trhovou ponukou kultúrnych inštitúcií
 - rozšíriť systém permanentiek
 - rozšíriť systém kultúrnych poukazov aj pre zamestnancov súkromných a verejných inštitúcií (a dotáciami ich kryť zo sociálneho fondu a u firiem aj z iných zdrojov)
 - uplatňovať bonusové body na cenu vstupenky, za ktoré návštevník po určitom počte dostane bezplatnú (alebo výrazne zľavnenú) vstupenku
 - last minute zľavy na očakávanú nevyužitú ponuku
 - zaviesť výrazne diferencované ceny na dopoludňajšie a popoludňajšie predstavenia (s prioritou pre seniorov a deti aj so sprievodom)
- zlepšiť využívanie stykov s podnikovým svetom ekonomiky pri podpore ich firemnej identity aj návštevou kultúrnych zariadení
- podporiť „umelecké školenie“ detí mimo školy ako budúcich aktívnych subjektov trhového dopytu zavedením odpocítateľnej položky z daňového základu domácnosti za tieto výdavky
- radikálne zlepšiť celý systém marketingu verejných kultúrnych inštitúcií (vo väzbe na odporúčanie č. 1 a č. 3)
- radikálne zlepšiť strategický manažment kultúrnych inštitúcií (v prepojení na prognózovanie ich vývoja, na manažment rizika podmienok ich ekonomického vývoja atď.)
- významne zlepšiť systém školskej a mimoškolskej výchovy mládeže ku kultúre (12.6.2012, <http://www.nocka.sk/uploads/fd/c5/fdc56b5295544adb7e3625632921405f/4-monitoring-vysledkov-kp-2005-2008-no6-7-2009.pdf>).

Prognóza cieľovej skupiny

V budúcnosti je potrebné smerovať ponuku kultúrnych statkov hlavne na externých užívateľov. Predpokladá sa pokles v obidvoch skupinách najväčších užívateľov.

Počet obyvateľov ku koncu obdobia (31.12.) podľa územie, 5 ročná veková kategória, pohlavie a rok	2018	2019	2020	2021	2022	2023	2024	2025	2026	2027	2028
20-24	91	92	92	93	94	95	96	97	98	99	99
25-29	96	99	101	103	105	107	110	112	114	116	119
45-49	109	111	113	115	117	119	121	123	125	127	129
50-54	70	69	68	66	65	64	63	61	60	59	57
55-59	82	83	84	85	86	87	88	89	90	91	92

1.7.6. Bezpečnosť a aktivity prevencie

Kriminalita v obci je primárne podmienená zlou ekonomickou a sociálnou situáciou niektorých vybraných skupín obyvateľstva. Práve z uvedeného dôvodu najvyššie % trestnej činnosti pripadá na všeobecné trestné činy. Drobné trestné činy (presahujúce hranicu minimálnej mzdy) sú spojené hlavne s vlámaniami do obydľí, poškodzovanie cudzej veci a inými aktivitami.

Medzi všeobecné trestné činy patrí majetková, násilná, mravnostná a tzv. ostatná kriminalita, ktorú reprezentujú trestné činy ako výtržníctvo, ale aj marenie výkonu úradného rozhodnutia.

Pod pojmom zostávajúce trestné činy rozumieme napríklad zanedbanie povinnej výživy, ublíženie na zdraví z nedbanlivosti, dopravné nehody, týranie zvierat a pod (<http://px-web.statistics.sk/PXWebSlovak/index.htm>, 20.9.2017).

Obecná polícia

Legislatívne postavenie obecnej polície vychádza zo zákona SNR č. 564/1991Zb o obecnej polícii v znení neskorších predpisov, ktorý charakterizuje obecnú políciu ako poriadkový útvar pôsobiaci pri zabezpečovaní obecných vecí verejného poriadku, ochrany životného prostredia v obci a plnení úloh vyplývajúcich zo všeobecne záväzných nariadení obce, z uznesení obecného zastupiteľstva a z rozhodnutí starostu obce. V súčasnosti obec nemá zriadenú obecnú políciu.

Obecná polícia plní úlohy najmä na úsekoch: ochrany verejného poriadku, zisťovanie protiprávneho konania na území obce, zabezpečovania bezpečnosti a plynulosti cestnej premávky, odhaľovania a objasňovania priestupkov. Kompetencie Obecnej polície - spolupôsobí s príslušnými útvarmi Policajného zboru pri ochrane majetku obce, majetku občanov, ako aj iného majetku v obci pred poškodením, zničením, stratou alebo pred zneužitím a to s využitím kamerového systému obce; zabezpečuje verejný poriadok v obci, spolupôsobí pri ochrane jej obyvateľov a iných osôb v obci pred ohrozením ich života a zdravia; dbá o ochranu životného prostredia v obci; dbá o dodržiavanie poriadku, čistoty a hygieny v uliciach, iných verejných priestranstvách a verejne prístupných miestach; vykonáva všeobecne záväzné nariadenia obce, uznesenia obecného zastupiteľstva a rozhodnutia starostu obce; ukladá a vyberá v blokovanom konaní pokuty za priestupky ustanovené osobitným predpisom (zákon o priestupkoch) a tiež za priestupky proti bezpečnosti a plynulosti cestnej premávky spáchané neuposluchnutím zákazu, ktorý vyplýva z úpravy cestnej premávky vykonanej - dopravnými značkami alebo dopravnými zariadeniami, objasňuje priestupky, ak tak ustanovuje zákon; oznamuje príslušným orgánom porušenie právnych predpisov, ktoré zistí pri plnení svojich úloh a ktorých riešenie nepatrí do pôsobnosti obce; plní úlohy na úseku prevencie v rozsahu pôsobnosti ustanovenej zákonom o obecnej polícii. Obec môže vymedziť obecnej polícii aj ďalšie úlohy, ak to ustanovujú osobitné zákony. Obecná polícia ukladá a vyberá v blokovanom konaní pokuty za priestupky podľa zákona č. 372/1990 Zb. o priestupkoch v znení neskorších predpisov. Ide najmä o: priestupky proti poriadku v správe, priestupky proti bezpečnosti a plynulosti cestnej premávky, priestupky na úseku cestného hospodárstva, priestupky na úseku podnikania, priestupky na úseku hospodárenia s bytmi a s nebytovými priestormi, priestupky na úseku financií a slovenskej meny, priestupky na úseku ochrany pred alkoholizmom a inými toxikomániami, priestupky na úseku kultúry, priestupky na úseku vodného hospodárstva, priestupky na úseku poľnohospodárstva, poľovníctva a rybárstva, priestupky na úseku ochrany životného prostredia, priestupky proti verejnému poriadku spáchané aj porušením VZN obce, priestupky proti občianskemu spolunažívaniu, priestupky proti majetku, priestupky podľa osobitných predpisov (napríklad niektoré ustanovenia živnostenského zákona, zákona o prevádzke na pozemných komunikáciách, občianskeho zákonníka atď.).

Štátna polícia

Policajný zbor Slovenskej republiky spolupôsobí pri ochrane základných práv a slobôd, najmä pri ochrane života, zdravia, osobnej slobody, bezpečnosti osôb a pri ochrane majetku, odhaľuje trestné činy a zisťuje ich páchatel'ov, spolupôsobí pri odhaľovaní daňových únikov, nezákonných finančných operácií a legalizácie príjmov z trestnej činnosti, vykonáva vyšetrovanie o trestných činoch a skrátené vyšetrovanie o trestných činoch. V obci nie je zriadené obvodné oddelenie. Obec spadá do OO PZ Piešťany, Krajinská č. 5, 921 01 Piešťany. Obce v pôsobnosti oddelenia: Banka, Bašovce, Drahovce,

Ducové, Hubina, Moravany n/V, Ostrov, Ratnovce, Sokolovce, Veľké Orvište, Kocurice – miestna časť Piešťany, Piešťany.

Monitorovacie a kamerové systémy

V obci v súčasnosti sú inštalované kamerové systémy. Sú nainštalované na problematických miestach a verejných priestranstvách, ktoré sú najviac exponované.

1.8. Bývanie

1.8.1. Bytový fond a jeho štruktúra

Prevládajúcou funkciou obce Ostrov je bývanie. V roku 2011 bolo v obci evidovaných 357 domov.

Obývané byty a domy (2011)				
	spolu	byty		
		v rodinnom dome		domy
obec Ostrov	357	344		333
Malé Orvište	53	53		51
Ostrov	304	291		282

Zdroj: Štatistický úrad SR, SOBD 2011

Nasledujúca tabuľka prezentuje počet neobývaných bytov podľa dôvodu neobývanosti. Najviac bytov bolo trvalo neobývaných z dôvodu nespôsobilosti na bývanie - 29. S nezistenou obývanosťou to bolo 36 bytov.

Neobývané byty podľa dôvodu neobývanosti (2011)				
zmena vlastníctva	rekreácia	nespôsobilé na bývanie	z iných dôvodov	s nezistenou obývanosťou
8	1	29	11	36

Zdroj: Štatistický úrad SR, SOBD 2011

Z hľadiska vlastníctva boli najpočetnejšou skupinou byty v osobnom vlastníctve v rodinných domoch (295). Iná forma vlastníctva bola zastúpená 10 bytmi.

Byty podľa formy vlastníctva (2011)				
vlastné v obytných domoch	byty vo vlast. v rodin. domoch	obecné byty	družstevné byty	iné
36	295	1	0	10

Zdroj: Štatistický úrad SR, SOBD 2011

Veľkostná kategorizácia bytov

Nasledujúca tabuľka prezentuje štruktúru bytov podľa podlahovej plochy. Najviac bytov v obci Ostrov disponuje plochou od 81 do 122 m². Pomerne početne sú zastúpené aj byty s plochou viac ako 120 m² v počte 84.

Byty podľa celkovej podlahovej plochy				
Byty spolu	- 40 m ²	40 - 80 m ²	81 - 120 m ²	120+ m ²
RD	9	47	201	84
BD	0	6	0	0

Zdroj: Štatistický úrad SR, SOBD 2011

Z hľadiska počtu obytných miestností sú v obci najviac zastúpené byty s 3 a 5+ obytnými miestnosťami. Treťou najväčšou skupinou sú 4 izbové byty. Byty so 4 obytnými miestnosťami sú zastúpené v počte 80.

Byty podľa počtu obytných miestností					
1	3	2	3	4	5+
		20	131	80	117

Zdroj: Štatistický úrad SR, SOBD 2011

Vybavenosť bytov a iné charakteristiky

Nasledujúca tabuľka prezentuje vybavenosť bytov a domácností. Až 54 bytov v roku 2011 bolo napojených na spoločný zdroj pitnej vody. Vlastný zdroj pitnej vody malo 266 domácností. Bez vodovodu bolo byty.

Byty podľa zásobovania vodou RD a BD				
v byte - spoločný zdroj	v byte - vlastný zdroj	mimo bytu	bez vodovodu	
54	266	0	10	
6	0	0	0	

Zdroj: Štatistický úrad SR, SOBD 2011

Ďalšiu vybavenosť bytov/domácností, prezentuje nasledujúca tabuľka. Celkovo bolo v roku 2011 pripojených do siete internet 153 bytov RD a BD, a pevnou linkou disponovalo 160 bytov. Mobilným telefónom bolo vybavených 268 domácností.

Vybavenosť bytov a domácností v obci RD					
podľa vybavenosti domácností			podľa pripojenia		
mobilný telefón	PC/notebook	osobné auto	na pevnú tel. linku	na internet	
264	169	207	158	151	
4	2	2	2	2	

Zdroj: Štatistický úrad SR, SOBD 2011

Najviac bytov v obci Ostrov je v súčasnosti vykurovaných prostredníctvom ústredného lokálneho kúrenia (227). Tento typ vykurovania je využívaný pri rodinných domoch. Iný typ vykurovanie využíva cca. 80 bytov.

Obývané byty podľa typu kúrenia				
ústredné diaľkové	ústredné lokálne	iný	bez kúrenia	
16	227	80	1	

Zdroj: Štatistický úrad SR, SOBD 2011

V súvislosti s využívaným zdrojom energie je najväčší počet bytov zastúpených plynom – 307 a pevným palivom – 20. Elektrickou energiou kúrila 1 domácnosť. Iný zdroj na vykurovanie využívala 1 domácnosť.

Obývané byty podľa zdrojov energie					
plyn	elektrina	kvapalné palivo	pevné palivo	iný	žiadny
307	1	0	20	1	3

Zdroj: Štatistický úrad SR, SOBD 2011

Základným zámerom obce v oblasti bývania je zabezpečiť rozvoj bývania vo všetkých jeho zložkách. Stratégiu rozvoja bývania je potrebné založiť na usmerňovaní a zosúladiení verejných a súkromných aktivít, finančných, územných a ľudských zdrojov. Vychádzať je nutné pri tom zo schváleného Programu rozvoja bývania, Ministerstvom výstavby a regionálneho rozvoja SR vydaných Smerníc na poskytovanie dotácií na obstaranie nájomných bytov, na odstraňovanie systémových porúch bytových domov, zo schváleného zákona NR SR č. 607/2003 o Štátnom fonde rozvoja bývania, v znení neskorších úprav a k nemu schválených predpisov. Súčasťou obytných štruktúr je aj občianska vybavenosť, väčšinou jestvujúca. V návrhu sa predpokladá budovanie nových zariadení občianskej vybavenosti. V súvislosti s návrhom novej zástavby sa nepredpokladajú žiadne veľkoplošné asanácie. Strategickým cieľom bytovej výstavby by malo byť - dosiahnuť bežný európsky štandard. Bývanie pre mladé rodiny, obyvateľov žijúcich pod hranicou sociálneho minima a prestárlych občanov by malo byť porovnateľné so sociálnou výstavbou v krajinách EÚ.

1.8.2. Sociálny bytový fond a nájomné bývanie

V súčasnosti sa v obci špeciálny bytový fond pre ohrozené skupiny obyvateľov nenachádza. Nájomný (štandardný) bytový fond obce tvoria 2 bezbariérové byty. V blízkej budúcnosti plánuje obec ďalšie investičné aktivity, ktoré by mali rozšíriť ponuku nájomných bytov.

1.8.3. Bývanie marginalizovaných skupín

Bývanie marginalizovaného obyvateľstva možno rozdeliť do 3 kategórií. Štandardné bývanie znamená bývanie v bytoch, v murovaných, alebo aj v dobre vybavených drevených domoch. Bývanie nižšieho štandardu znamená bývanie v bytoch alebo domoch, ktoré majú závady ovplyvňujúce celú budovu, alebo jej časť, napr. nedostatok základných služieb ako voda, elektrina, osvetlenie a pod., budova je preplnená. Sem patrí aj bývanie v unimobunkách (v obci sa toho času nenachádza). Na úrovni chatrče je aj bývanie v nebytových priestoroch ako pivnica, kočíkárň, stan a pod. Pod izolovanou obcou alebo jej časťou rozumieme, keď je toto miesto oddelené od zvyšku obce umelou alebo prirodzenou bariérou, prípadne je na okraji obce (napr. samostatná ulica, kde žijú len marginalizovaní obyvatelia) alebo je v obecnej koncentrácii (viacero obydlií uprostred majoritnej časti obce – staré opustené budovy v centre obce).

Dobré zdravotné podmienky predpokladajú prístup k vodovodu v domácnosti (alebo k vlastnej studni s pitnou vodou), ku kanalizácii/ žumpe, pravidelnému odvozu odpadu, prípadne prítomnosť hygienického centra.

Čo sa však týka samotného bytového fondu obývaného marginalizovanými skupinami (počtu domácností), ten je z väčšej časti tvorený štandardnými bytovými jednotkami. Subštandardné obydliá sú budované v malej miere. Chatrče sa v obci nenachádzajú. V obci Ostrov nie sú nevyhovujúce domy zaradené do subštandardných podmienok. Rómovia žijúci v subštandardných podmienkach žijú zároveň vo vyššej obložnosti, t. j. v jednej bytovej jednotke žije vyšší počet osôb. Výsledok, že značná časť marg. obyvateľov žije v zlých neštandardných podmienkach potvrdzuje aj údaj o priemernom počte obyvateľov v obydliach s nižším štandardom s priemerom na obydlie 6,13 obyvateľov (Popper, Szeghy, Šarkozy, 2009, s.16-18).

V obci je zanedbateľne zastúpená marginalizovaná skupina obyvateľstva.

1.9. Definovanie zainteresovaných skupín

1.9.1 Zadávateľia

sociálnych služieb sú tí, ktorým zákon ukladá zabezpečiť sociálne služby pre obyvateľov obce, ktoré spravujú. Zákon č. 448/2008 Z. z. o sociálnych službách (**zákona č. 331/2017 Z.z., zákona č. 351/2017 Z.z.**) a o zmene a doplnení zákona č. 455/1991 Zb. o živnostenskom podnikaní (živnostenský zákon) v znení neskorších predpisov v znení zákona č. 317/2009 Z. z., nález Ústavného súdu Slovenskej republiky č. 332/2010 Z. z., zákona č. 551/2010 Z. z., zákona č. 50/2012 Z. z., zákona č. 185/2012 Z. z., zákona č. 413/2012 Z. z., zákona č. 485/2013 Z. z., zákona č. 185/2014 Z. z., zákona č. 219/2014 Z. z. a zákona č. 376/2014 Z. z. a o zmene a doplnení zákona č. 455/1991 Zb. o živnostenskom podnikaní (živnostenský zákon) v znení neskorších predpisov ukladá obciam a mestám povinnosť vypracovať Komunitný plán sociálnych služieb. Podľa Šiestej časti - Komunitný rozvoj a komunitný plán v oblasti poskytovania sociálnych služieb - § 82 Komunitný rozvoj, komunitná práca a komunitná rehabilitácia - obec utvára podmienky na podporu komunitného rozvoja v oblasti poskytovania sociálnych služieb podľa tohto zákona, na komunitnú prácu a komunitnú rehabilitáciu na účel predchádzania vzniku alebo predchádzania zhoršenia nepriaznivých sociálnych situácií a riešenia miestnych sociálnych problémov.

Poslanci obce ako volení reprezentanti občanov majú povinnosť rozhodovať, obecný úrad má vykonať, o čom poslanci rozhodli. Je veľmi dôležité, aby obec uznesením zastupiteľstva deklarovalo svoju vôľu plánovať a rozvíjať sociálne služby. Takéto politické rozhodnutie, prijaté na začiatku celého procesu, potvrdzuje legitimitu komunitného plánovania a je zárukou pre zapojenie ďalších účastníkov.

Obec ako účastník komunitného plánovania

- A) Na základe vlastnej alebo cudzej iniciatívy poslanci rozhodnú:
- o potrebe uskutočniť komunitné plánovanie,
 - o tom, kto ho má zabezpečovať (obecný úrad alebo iná poverená organizácia),
 - o tom, kto bude poslancov v procese komunitného plánovania zastupovať (menovite),
 - o finančnom zabezpečení komunitného plánovania,
 - o termíne, v ktorom má byť komunitný plán predložený zastupiteľstvu na schválenie.
- B) Poverení pracovníci obecného úradu zabezpečujú:
- pozvanie pre poskytovateľov a prijímateľov služieb, aby sa zapojili do procesu komunitného plánovania,
 - priestory pre rokovanie,
 - potrebné štatistické údaje a analýzy údajov, najmä o obyvateľoch obce,
 - vykonanie prieskumov a analýz potrieb,
 - spracovanie priebežných správ a záverov,
 - vypracovanie komunitného plánu rozvoja sociálnych služieb.
- C) Od začiatku obec Ostrov zverejňovalo zrozumiteľnou a dostupnou formou všetky podstatné informácie o procese a výsledkoch komunitného plánovania.
- D) Priebežne rešpektuje pri svojom rozhodovaní o sociálnych službách ciele a priority stanovené v komunitnom pláne.
- E) Stanovuje jasné pravidlá financovania sociálnych služieb, ktoré zodpovedajú prioritám komunitného plánovania.

Zúčastnené subjekty v rámci obce:

- starosta a prednosta,
- príslušné komisie obecného zastupiteľstva,
- obecná rada,
- poslanci obecného zastupiteľstva

1.9.2. Poskytovatelia ako účastníci komunitného plánovania

Poskytovateľom sociálnych služieb je fyzická osoba, podnikateľský subjekt, súkromná nezisková organizácia, organizácia zriadená obcou, organizácia zriadená samosprávnym krajom, organizácia zriadená štátom. Všetci poskytovatelia majú pri komunitnom plánovaní rovnaké postavenie, ich ciele a zámery majú rovnakú váhu.

Poskytovatelia zapojením sa do komunitného plánovania získali možnosť podieľať sa na utváraní celkového systému sociálnych služieb, príležitosť presadzovať vlastné zámery a ciele, príležitosť na nadviazanie novej spolupráce, na získanie informácie o aktivitách, potrebách a trendoch v oblasti sociálnych služieb.

Zúčastnené subjekty v rámci obce:

- zariadenia sociálnych služieb,
- vzdelávacie inštitúcie,
- zdravotnícke zariadenia – všeobecné a špecializované ambulancie v obci Ostrov,
- neziskové organizácie,
- štátna správa,

1.9.3. Užívatelia ako účastníci komunitného plánovania

Užívateľ sociálnych služieb je človek v nepriaznivej sociálnej situácii, pre ktorého sú sociálne služby určené, prípadne špecifické skupiny obyvateľstva so svojimi potrebami. Ciele a zámery užívateľov majú pri komunitnom plánovaní rovnakú váhu ako ciele a zámery zadávateľov a poskytovateľov, ak

nechceme rovno povedať, že by mali mať prioritu. Vyhľadávanie, oslovovanie a zapájanie užívateľov do práce na komunitnom pláne bola príležitosť ako získať informácie o potrebách jednotlivých sociálnych skupín, o kvalite poskytovaných služieb, ako objaviť existujúce medzery v ich ponuke a ako objaviť nové zdroje na uspokojovanie potrieb.

Užívatelia služieb sa zapojením do komunitného plánovania podieľali na utváraní celkového systému sociálnych služieb.

1.9.4. Verejnosť

Verejnosť bola priebežne zoznamovaná so zámermi, výsledkami a cieľmi komunitného plánu. Verejnosti bol predložený k dispozícii dotazník, v ktorom mali možnosť obyvatelia vyjadriť preferencie v oblasti ďalšieho rozvoja sociálnych služieb. Cieľom vopred pripravenej informačnej stratégie bolo zabezpečiť prístup verejnosti k informáciám. Verejnosť sa od začiatku zúčastňovala procesu komunitného plánovania.

Ďalšie organizácie

Pri príprave komunitného plánu boli oslovené a vyzvané k spolupráci miestne organizácie aj záujmové skupiny, ktorých sa poskytovanie sociálnych služieb dotýka (napr. školy, osobitne špeciálne školy, ...), ale tiež občianske iniciatívy (kultúrne združenia, vzdelávacie spolky...), etnické skupiny, vrátane skupín, s ktorými je obtiažna komunikácia – rómska komunita.

Zúčastnené subjekty v rámci obce:

- neziskové organizácie,

1.10. Definovanie cieľových skupín

Základnými cieľovými sociálnymi skupinami, pre ktoré by sme mali sociálne služby plánovať, sú:

- rodiny s deťmi,
- deti a mládež,
- ženy na materskej dovolenke,
- osoby so zdravotným postihnutím
- seniori
- dlhodobo nezamestnaní obyvatelia,
- sociálne odkázaní obyvatelia,
- seniori, čiže obyvatelia v post - produktívnom veku (najmä starší ako 65 rokov),
- občania so zdravotným postihnutím a duševnými poruchami, ako aj rodiny, v ktorých žijú,
- osoby v kríze
- týrané a sociálne zanedbávané deti, deti s poruchami správania a rodičia, ktorí zanedbávajú alebo nezvládajú starostlivosť a výchovu svojich detí,
- neprispôsobiví jednotlivci, ľudia závislí od návykových látok, trestaní, nezvládajúci svoj život.

Do procesu komunitného plánovania by mali byť zapojení predstavitelia všetkých vyššie uvedených skupín, pričom treba dbať aj na bohatú vnútornú štruktúru každej z nich. Napr. u obyvateľov so zdravotným postihnutím pôjde určite o rozdielne potreby podľa druhu a miery postihnutia, ale aj podľa veku. Je potrebné zvážiť, či a ako podrobne je potrebné ďalej štruktúrovať základné sociálne skupiny a či bude efektívnejšie špecializovať alebo vhodne kombinovať potrebné služby.

1.10.1. Seniori

Celosvetovo sa zaznamenáva starnutie populácie, a to nielen vo vyspelých krajinách. Socio-ekonomické štúdie o jeho dopadoch v jednotlivých krajinách po mohli odhaliť a pomenovať negatívne javy sprevádzajúce starobu, ako je feminizácia, oslabenie rodinných vzťahov, zhoršenie ekonomickej

situácie, ale hlavne pre budili záujem o riešenie zanedbávania, zneužívania a týrania seniorov. Zdravotná a sociálna závažnosť danej problematiky je vysoká, informovanosť o jej výskyte, konkrétnych prejavoch a typoch je veľmi nízka. Nárast počtu starých ľudí v obci nesie so sebou množstvo ekonomických, sociálnych, psychologických a zdravotníckych problémov, ktoré významne ovplyvňujú nielen život jednotlivcov, ale i celej komunity. Jedným z problémov súčasnosti je neschopnosť zabezpečiť si základné životné potreby, zanedbávanie, zneužívanie a týranie seniorov, znižovanie ich sociálneho statusu, sociálna izolovanosť, ekonomická poddimenzovanosť a ďalšie problémy s tým súvisiace.

Počet obyvateľov ku koncu obdobia (31.12.)											
	2007	2008	2009	2010	2011	2012	2013	2014	2015	2016	2017
60-64	67	66	61	57	64	62	61	71	76	71	78
65-69	57	54	66	69	65	66	66	58	57	61	59
70-74	54	54	42	42	52	53	51	62	60	59	56
75-79	52	54	53	50	43	43	43	33	37	42	40
80-84	25	26	36	41	46	39	45	40	32	28	31
85-89	16	14	11	10	10	16	13	22	26	28	23
90-94	0	2	3	4	4	6	8	6	6	4	8
95-99	1	0	0	0	0	0	1	1	0	1	2
100+	0	0	0	0	0	0	0	0	0	0	0

Zdroj: Štatistický úrad SR, 2018

Podiel obyvateľov v dôchodkovom veku v obci narastá. Obec svoje aktivity zameria hlavne na zabezpečenie sociálnej integrácie prestárlych občanov formou organizovania pravidelných akcií, vytváraním priestorov pre stretávanie seniorov, prípadne zriadením zariadení s ambulatnou, prípadne celodennou starostlivosťou.

Veková skupina 60 –

Predpokladaný počet obyvateľov vo vekovej skupine 60 +											
	2018	2019	2020	2021	2022	2023	2024	2025	2026	2027	2028
60-64	75	76	77	79	80	81	83	84	85	87	88
65-69	61	61	61	61	61	61	61	60	60	60	60
70-74	60	61	62	63	64	65	67	68	69	70	71
75-79	39	38	38	36	36	35	34	33	32	31	30
80-84	37	37	37	37	37	38	38	38	38	39	39
85-89	26	28	29	31	32	33	35	36	38	39	41
90-94	8	9	9	10	11	11	12	12	13	14	14
95-99	1	1	1	2	2	2	2	2	2	2	2
100+	0	0	0	0	0	0	0	0	0	0	0

1.10.2. Deti a mládež

Cieľovú skupinu obyvateľov možno rozdeliť do dvoch skupín. Ide o skupinu detí a mládeže, ktoré sa zúčastňujú povinnej školskej dochádzky. V záujme predchádzania páchania drobnej trestnej činnosti, podpory zdravého životného štýlu a zmysluplného trávenia voľného času, obec zameriava svoje aktivity na výstavbu športovej a záujmovej infraštruktúry, ako aj organizovanie školskej a mimoškolskej záujmovej činnosti.

Počet obyvateľov ku koncu obdobia (31.12.)											
	2007	2008	2009	2010	2011	2012	2013	2014	2015	2016	2017
0	9	10	5	13	5	8	12	10	7	17	11
1-4	27	30	33	30	32	36	34	44	41	47	54
5-9	53	47	37	39	37	39	46	50	51	50	51
10-14	73	74	67	63	56	58	56	47	46	45	45
15-19	87	91	101	94	80	74	73	65	62	62	60

Zdroj: Štatistický úrad SR, 2018

Zlepšenie pozície mladých ľudí sa sleduje hlavne predchádzaním predčasného ukončenia vzdelávania, budovaním systému odborného školstva a jeho prepojením s praxou v podnikoch, podporou uznávania neformálneho vzdelávania a prispôbovaním vzdelávacieho systému požiadavkám trhu práce (Vagač, 2011, s.4).

Deti predškolského veku

Predpokladaný počet obyvateľov vo vekovej skupine 0-4											
	2018	2019	2020	2021	2022	2023	2024	2025	2026	2027	2028
0	12	13	13	13	14	14	15	15	15	16	16
1-4	51	53	56	58	60	63	65	67	70	72	74

Veková skupina 5 – 14

Predpokladaný počet obyvateľov vo vekovej skupine 5-14											
	2018	2019	2020	2021	2022	2023	2024	2025	2026	2027	2028
5-9	50	50	51	52	52	53	54	54	55	56	56
10-14	46	46	46	44	44	43	43	42	41	41	40

Veková skupina 15 – 19

Predpokladaný počet obyvateľov vo vekovej skupine 15-19											
	2018	2019	2020	2021	2022	2023	2024	2025	2026	2027	2028
15-19	69	69	68	68	68	67	67	66	66	66	65

1.10.3. Ženy na materskej dovolenke

Ženy sa stávajú rizikovou skupinou najmä v období tehotenstva a starostlivosti o deti. V severských krajinách sa už dlhšie prejavujú snahy motivovať rodičov k rovnomernejšiemu rozdeleniu starostlivosti o deti a povzbudiť tak matky k návratu do zamestnania (napr. daňový bonus za rodovú rovnosť vo Švédsku). V Slovinsku pomáha matkám k rýchlejšiemu návratu do práce dobre organizovaná sieť verejných predškolských zariadení (Vagač, 2011, s.4). Obec do budúcnosti plánuje uskutočniť investičné akcie na zvýšenie kapacity predškolských zariadení v záujme uľahčenia ženám na materskej dovolenke skorší návrat na trh práce. Riešením môže byť aj zriadenie Materského centra.

1.10.4. Sociálne odkázaní obyvatelia

Predstavujú rizikovú skupinu obyvateľov, ktorí si z objektívnych príčin nemôžu v obci Ostrov, prípadne Jaslovsko - Bohunickom regióne z objektívnych, prípadne subjektívnych dôvodov nájsť prácu a sú odkázaní na dávky v hmotnej núdzi.

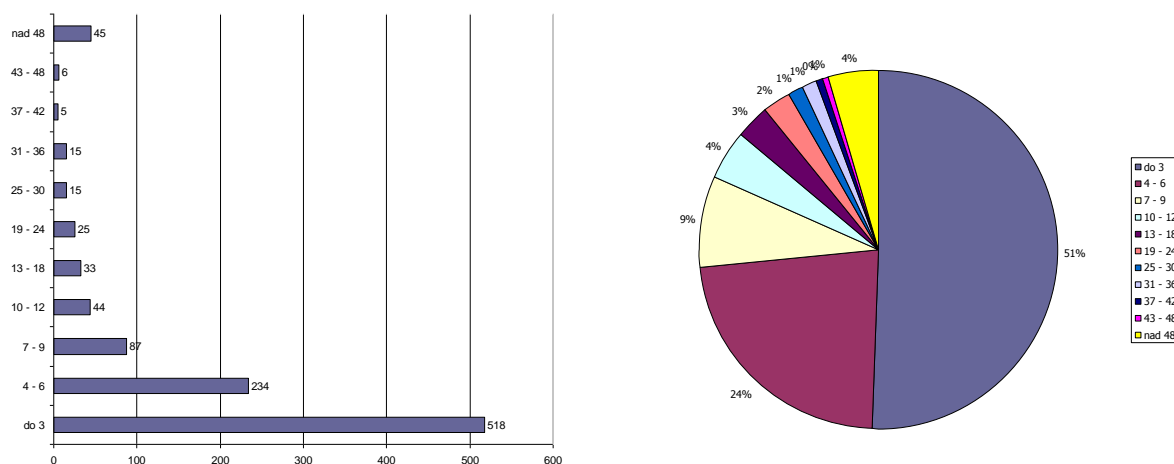
Patria sem hlavne ľudia s nízkym vzdelaním. Ide o najťažšie umiestniteľné skupiny na nepodporovanom pracovnom trhu, lebo dopyt po nekvalifikovanej pracovnej sile je nízky a neustále klesá. Viaceré krajiny orientujú aktívne opatrenia skôr na dlhodobu nezamestnaných ako na nízkokvalifikovaných, aj keď sa tieto kategórie značne prekrývajú. K úspešnejším prístupom patria tie, ktoré integrujú viaceré opatrenia (s dôrazom na vzdelávanie), individuálny prístup a poskytujú uchádzačovi dočasnú podporu aj po vstupe do zamestnania. Typickými príkladmi fungujúcich opatrení je prechodný trh (medzitrh) práce a školy druhej šance. Do tejto skupiny spadá pomerne veľká časť tunajších rómov. Zlepšenie postavenia Rómov na trhu práce môžu priniesť najmä štrukturálne reformy ako podpora malého podnikania, zníženie daňovo-odvodového zaťaženia (na ktoré obec Ostrov nemá dosah) alebo reforma sociálnej pomoci smerom k aktivite a zníženiu závislosti na dávkach. Za kľúčové je považované vzdelávanie Rómov od najnižšieho veku (Vagač, 2011, s.4).

1.10.4. Dlhodobo nezamestnaní obyvatelia

Medzi dlhodobo nezamestnanými sa nachádzajú v obci Ostrov najmä nízkokvalifikovaní mladí ľudia bez základného alebo len so stredoškolským vzdelaním alebo naopak obyvatelia nad 50 rokov, ktorí stratili prácu a majú problém sa zamestnať. Pre zníženie dlhodobej nezamestnanosti je tak potrebný zvlášť dôraz na tieto dve skupiny obyvateľov. Kým v prípade nízkokvalifikovaných by mohla pomôcť uplatniť sa na trhu práce najmä vyššia podpora **rekvalifikácie, budovania pracovných návykov**, u starších obyvateľov by čiastočné riešenie mal poskytnúť najmä medzitrh práce. Dlhodobo nezamestnaní v problematických regiónoch strácajú motiváciu aktívne vyhľadávať prácu a sú odkázaní na príjem zo sociálneho systému. Mnoho rodín sa tak v obci ocitá na hranici chudoby (<http://www.etrend.sk>, 11.8.2011).

Významným ukazovateľom na trhu práce je doba evidencie nezamestnaných obyvateľov. Dve najväčšie skupiny tvorili nezamestnaní s dĺžkou evidencie do 3 mesiacov a v skupine od 4 do 6 mesiacov. Tretia najväčšia skupina je od 7 do 9 mesiacov. Problémom je zvyšovanie skupiny nad 12 mesiacov. Z nej je najpočetnejšou skupinou skupina nezamestnaných nad 48 mesiacov. Negatívom je zvyšovanie počtu obyvateľov práve dlhodobo nezamestnaných nad 48 mesiacov, ktorí strácajú pracovné návyky. Z hľadiska dosiahnutého vzdelania tvorili najväčšiu skupinu obyvateľov s nižším stredným vzdelaním a úplným stredným odborným vzdelaním.

Štruktúra nezamestnaných v okrese Piešťany máji v roku 2018 (dĺžka evidencie)



Zdroj: ÚPSVaR, 2018

1.10.5. Zdravotne ťažko postihnutí obyvatelia

Nárast ľudí na nemocenských a invalidných dávkach a nízka zamestnanosť osôb so zdravotným postihnutím nútia väčšinu krajín OECD prehodnotiť systémy posudzovania zdravotného stavu, lepšie kontrolovať prитоky do dočasnej a dlhodobej práceneschopnosti a zlepšovať služby zamestnanosti pre zdravotne postihnutých. OECD považuje za najlepší spôsob pomoci zdravotne znevýhodneným osobám posilnenie stimulov k práci úpravou systémov daní a dávok (Vagač, 2011, s.4).

1.10.6. Osoby v kríze (bezdomovci, matky s deťmi, po výkone trestu, po závislosti na drogách)

Uvedená cieľová skupina v obci nie je významne zastúpená. V roku 2018 obec neevidovala v rámci katastrálneho územia obyvateľov bez domova. Skupiny obyvateľov po výkone trestu, prípadne po závislosti na drogách sa vracajú späť k svojim rodinám a teda nevyžadujú intervencie v oblasti bývania. Opatrenia by mali smerovať skôr k preventívnym a vzdelávacím aktivitám zameraným na opätovný návrat do spoločnosti, ako aj zvýšenie šancí uplatnenia sa na trhu práce formou rekvalifikačných kurzov, prípadne kurzov v oblasti drobného podnikania.

2. Strategická časť

2.1. SWOT analýzy a definovanie priorít

Nasledujúca SWOT analýza sa zameriava na silné, slabé stránky, príležitosti a riziká prioritných rozvojových oblastí. Na ich základe budú formulované hlavné rozvojové ciele.

Analýza príležitostí a rizík - O-T

O – T analýza umožňuje rozlíšiť atraktívne príležitosti v obci, ktoré skrýva potenciál územia a ktoré môžu obci priniesť výhody pri dosahovaní vyváženého rastu. V rámci analýzy SWOT sa obec koncentruje na identifikáciu potenciálnych príležitostí – existencia stabilného hospodárskeho prostredia, kvalitné životné prostredie, prírodný potenciál, historicko-kultúrne hodnoty, rozvinutá sieť inštitúcií verejných služieb, objekty cestovného ruchu. Kvadrant 1 pozostáva z príležitosti ponúkajúcich najvyšší úžitok pre obec, preto by sa mal manažment obce sústrediť na tieto aktivity. Naopak, príležitosti v kvadrante 4 sú buď príliš malé, alebo ich obec nebude vedieť dostatočne využiť. Príležitosti v kvadrante 2 a 3 sú zaujímavé len v prípade, že existuje možnosť zvýšenia ich atraktívnosti alebo pravdepodobnosti úspechu.

		Matica príležitostí				Matica rizík	
		Pravdepodobnosť úspechu				Pravdepodobnosť nastatia	
		vysoká	nízka			vysoká	nízka
Atraktívnosť	vysoká	1	2	Vážnosť	vysoká	1	2
	nízka	3	4		nízka	3	4

Riziká z 1. kvadrantu môžu obec vážne zraniť, preto treba pripraviť plán strategických aktivít, keďže pravdepodobnosť ohrozenia je vysoká. Riziká v 2. a 3. kvadrante treba podrobiť dôkladnému skúmaniu v prípade, ak sa stávajú kritickými, netreba však zostavenie plánu eventuality alternatív. Riziká v 4. kvadrante sú malé a väčšinou ich možno ignorovať.

Spojením hlavných príležitostí a rizík, ktoré ovplyvňujú rozvoj obce, sa stratégovia snažia zistiť mieru celkovej atraktívnosti trhu. Existujú štyri možnosti:

- *Ideálny rozvoj*, ktorý sa vyznačuje mnohými príležitosťami, ale iba niekoľkými (ak vôbec nejakými) rizikami.
- *Špekulatívny rozvoj*, vyznačujúce sa vysokými príležitosťami i vysokými rizikami.
- *Zrelý rozvoj*, vyznačuje sa nízkymi príležitosťami i nízkymi rizikami.
- *Problémový rozvoj*, má nízke príležitosti, ale vysoké riziká.

Externé prostredie vytvára nielen príležitosti, ale prezentuje aj sériu rizík. Riziko je výzva, poukazuje na nevýhodný trend vývoja vo vonkajšom prostredí, ktorý v prípade pasívnej reakcie zo strany podniku ohrozí jeho trhovú pozíciu.

Analýza silných a slabých stránok – S-W analýza

Hodnotenie vplyvu vonkajších činiteľov, vykonávané so zámerom stanoviť ciele obce, musí byť doplnené rozborom vnútorných činiteľov. Viaceré regióny dnes aj poznajú príležitosti, ktoré im potenciál ponúka, avšak chýba im schopnosť ich využiť. Na základe analýzy silných a slabých stránok vie obec stanoviť, čo je z hľadiska súčasnej a očakávanej situácie rozumné konať. Za dôležité znaky konkurenčnej slabosti sa považuje – strácanie pozície voči konkurenčným regiónom, nedostatok finančných zdrojov na rozvoj, klesajúca demografická krivka, vysoká nezamestnanosť, zlý technický stav základnej infraštruktúry ai.

Pri hodnotení silných a slabých stránok je potrebné každý faktor odstupňovať podľa dôležitosti (rozhodujúca silná stránka, marginálna silná stránka, neutrálny faktor, rozhodujúca slabá stránka, marginálna slabá stránka) a podľa intenzity jeho vplyvu - výkonu (vysoký, stredný, nízky). Výsledok spojenia stupňa výkonu a dôležitosti predstavuje štyri možné alternatívy:

Matica výkonu a dôležitosti

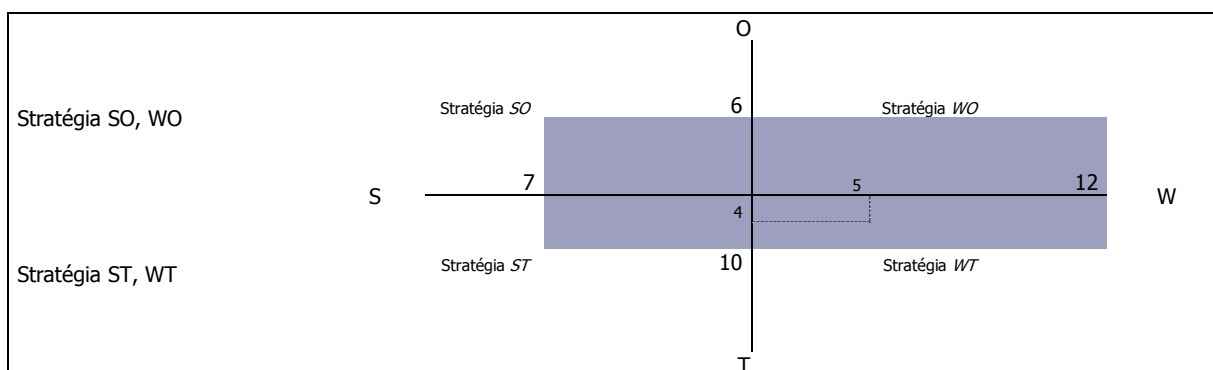
		Výkon	
		vysoký	nízky
Dôležitosť	vysoká	1 Sústrediť snahu	2 Udržať snahu
	nízka	3 Nízka priorita	4 Možné nadmerné investovanie

Kvadrant 1 pozostáva z oblastí, ktoré sú dôležité, ale v ktorých obec momentálne vykazuje slabý výkon, preto sa musí sústrediť na posilnenie týchto oblastí. *Kvadrant 2* pozostáva z oblastí, v ktorých je síce obec úspešná, ale do budúcnosti si musí túto úspešnosť udržať. *Kvadrant 3* tvoria oblasti, ktoré nie sú dôležité, zdokonalenia v tomto kvadrante majú nízku prioritu. V *kvadrante 4* nie sú dôležité oblasti, pričom rozvoj a snaha sú zbytočne silné.

2.1.1. Sociálne služby

Silné stránky	Slabé stránky
<ul style="list-style-type: none"> - zabezpečená opatrovateľská služba, - funkcia osobitného príjemcu sociálnych dávok, - stretnutia seniorov, intenzívna klubová činnosť - uvítanie do života novorodencov obce, príspevok obce - pomoc v krízových situáciách (živelná pohroma, rodinná tragédia...), - blízka alokácia mesta Piešťany a rýchla dostupnosť mesta Trnava umožňuje využívať zdravotnícke a sociálne služby širšieho rozsahu, - existencia klubu dôchodcov, 	<ul style="list-style-type: none"> - absencia domova sociálnych služieb, - nedostatok bytov pre mladé rodiny s deťmi, - absencia domova seniorov, príp. denného stacionára s väčšou kapacitou, - obec neposkytuje služby monitoringu starších obyvateľov, - nedostatok sociálnych bytov pre sociálne odkázaných, - nedostatok nájomnej bytovej výstavby pre mladé rodiny s deťmi,
Príležitosti	Ohrozenia
<ul style="list-style-type: none"> - možnosť použitia 2% daní daňových subjektov na prioritné potreby zdravotníctva, - zakladanie mimovládnych neziskových organizácií poskytujúcich všeobecne prospešné služby, - zlepšujúca sa infraštruktúra a lepšie prepojenie trhov práce na susediace trhy práce, - odbúranie rodových stereotypov pri voľbe povolania a v prístupe k zamestnaniu, - rozšírenie aktívnych opatrení na trhu práce na podporu vzdelávania a prípravy pre trh práce a na podporu zamestnávania v atypických formách pracovných vzťahov, najmä pre rodičov počas materskej dovolenky a rodičovskej dovolenky, - podpora rozvoja sociálnych služieb, a iných opatrení, projektov a programov na podporu sociálneho začleňovania ohrozených skupín podľa ich špecifických potrieb, - dôrazné uplatňovanie princípu subsidiarity, - lepšie podmienky na zladovanie prac. a rodinných povinností, - začleňovanie do širšieho priestoru a vyrovnávanie európskych štandardov, - zvýšenie vzdelanostnej a kvalifikačnej úrovne ľudských zdrojov zodpovedajúcej dopytu na trhu práce a znalostnej ekonomike, - príprava ľudských zdrojov pre potreby globalizovanej ekonomiky a spoločnosti, - možnosti získania finančných prostriedkov z fondov EU, 	<ul style="list-style-type: none"> - rast počtu obyvateľov v seniorskej kategórii, - zhoršujúca sa sociálna situácia niektorých skupín obyvateľstva, - nedostatočný záujem zamestnávateľov o udržateľnosť vytvorených pracovných miest, - prehlbovanie chudoby u niektorých skupín populácie a reprodukcia chudoby, - zvyšujúci sa počet klientov odkázaných na pomoc iných nesystematickou preventívnou prácou v prirodzenom rodinnom a otvorenom prostredí, - zvyšujúce sa finančné náklady na sociálne služby a iné opatrenia pretrvávajúcim poskytovaním tradičných foriem pomoci a služieb pobytového charakteru a riziko znížovania kvality života občanov finančnou náročnosťou sociálnych služieb pre klienta, - pretrvávajúce stereotypy pri vykonávaní správy v oblasti sociálnych vecí, - neadresnosť a absencia individuálneho prístupu ku klientovi, - klesanie kvality poskytovaných služieb a vykonávaných opatrení v dôsledku absencie systému prehlbovania kvalifikácie a ich celková nedostupnosť, - nepriaznivý demografický vývoj,

Schéma SWOT analýzy:



Odporúča sa využiť stratégiu WT - využiť silné stránky na získanie konkurenčnej výhody. Odporúča sa obci zabezpečovať nevyhnutné sociálne služby pre obyvateľov (zabezpečujúce nevyhnutné životné podmienky a životné potreby) a ostatné služby ponechať poskytovateľom v meste Piešťany.

Nasledujúca tabuľka prezentuje hlavné faktory rozvoja a hlavné disparity rozvoja obce Ostrov v jednotlivých politikách, ako aj ich váhy. Hodnota 1,5 predstavuje najväčšiu váhu a hodnota 0,5 najmenšiu. Kladný výsledok pri porovnaní disparít a faktorov rozvoja predstavuje možnosť zaujatia ofenzívnej stratégie, záporný naopak.


Faktory rozvoja	váhy	Hlavné disparity	váhy
+ zabezpečená opatrovateľská služba,	1,5	- absencia domova sociálnych služieb,	1,5
+ funkcia osobitného príjemcu sociálnych dávok,	1,5	- nedostatok bytov pre mladé rodiny s deťmi,	1,5
+ stretnutia seniorov, intenzívna klubová činnosť	1,5	- absencia domova seniorov, príp. denného	1,5
+ uvítanie do života novorodencov obce,	1,5	stacionára s väčšou kapacitou,	
príspevok obce		- obec neposkytuje služby monitoringu starších	1,5
+ pomoc v krízových situáciách (živelná pohroma,	1,5	obyvateľov,	
rodinná tragédia....),		- nedostatok sociálnych bytov pre sociálne	1
+ blízka alokácia mesta Piešťany a rýchla	1,5	odkázaných,	
dostupnosť mesta Trnava umožňuje využívať		- nedostatok nájomnej bytovej výstavby pre	1
zdravotnícke a sociálne služby širšieho rozsahu,	1,5	mladé rodiny s deťmi,	
existencia klubu dôchodcov,	1,5		
spolu	12,0	spolu	8,0
výsledok	4,0		

2.1.2. Služby vzdelávania

Silné stránky	Slabé stránky
<ul style="list-style-type: none"> - fungujúca materská škola, - existencia nepľnoorganizovanej základnej školy, - vysoká odbornosť vyučovania, - kvalifikovanosť pedagogických pracovníkov, - postupné využívanie inováčných prvkov do vyučovania, - individuálna integrácia žiakov ŠVVP, - veľký výber záujmovej činnosti, - možnosť stravovania žiakov, dospelých aj cudzích strávníkov, - areál školy poskytujúci dostatočné športové a oddychové využitie pre žiakov i verejnosť, - účasť a úspešnosť žiakov v súťažiach, - ochota pedagógov i nepedagogických pracovníkov ďalej sa vzdelávať, - orientácia pedagogických a nepedagogických pracovníkov na zlepšovanie pracovného prostredia, - dôraz na rýchly kontakt s rodičmi pri riešení vzdelávacích i výchovných problémov, 	<ul style="list-style-type: none"> - potrebné dovybavenie materskej školy, - nízky počet žiakov v materskej škole, - potrebné dovybavenie základnej školy, - nízky počet detí v základnej škole, - nevyhnutná revitalizácia vonkajších priestorov materskej školy, - nedostatok finančných prostriedkov na údržbu budov školy, - potrebná rekonštrukcia školskej kuchyne - nedostatok učebníc,
Príležitosti	Ohrozenia
<ul style="list-style-type: none"> - rekonštrukcia materskej a základnej školy a ich dovybavenie, - rozšírenie športových ihrísk, - možnosť získania finančných prostriedkov z fondov EU, - vysoký podiel kvalifikovanej pracovnej sily v populácii a rast záujmu podnikateľov o inováciu kvalifikovanosti, - partnerstvá na rozvoj vzdelávania na regionálnej úrovni a možné zlepšenie spolupráce školy a ďalších subjektov v rámci komunity, najmä mládežníckych organizácií, - opatrenia štátu zabezpečujúce rovnosť prístupu k vzdelávaniu, integráciu a reintegráciu, - tendencia využívať moderné formy vzdelávania a diverzifikovať príležitosti na celoživotné vzdelávanie, - záujem škôl, vzdelávacích inštitúcií a tretieho sektora o zapojenie do medzinárodnej spolupráce a do výchovno-vzdelávacích programov a projektov, 	<ul style="list-style-type: none"> - nevyhovujúca štruktúra kvalifikácie pracovnej sily, - nízka účasť rezortov, samosprávy a sociálnych partnerov na tvorbe obsahu vzdelávania, - pretrvávajúca rigidita a narastanie izolovanosti systému vzdelávania od potrieb ekonomiky, - deformovaný trh práce, ktorý bude vyžadovať len určitý typ kvalifikácie, - nere realizovanie stratégií, koncepcií a rozvojových impulzov v oblasti formálneho a neformálneho vzdelávania, - úzky vzťah medzi sociálno-ekonomickou situáciou rodiny a dosiahnutou úrovňou vzdelania detí, - skeptické vnímanie hodnoty štúdia obyvateľstvom, - nízky podiel HDP vynakladaný na vzdelávanie, - slabá reflexia príčin znižovania kvality vzdelávania v pripravovaných zámeroch reforiem,

Schéma SWOT analýzy:

		O	
		9	
Stratégia SO, WO			
	Stratégia SO		Stratégia WO
	20	0	8
Stratégia ST, WT	S	13	W



V oblasti vzdelávania je situácia vyrovnaná. Odporúča sa využiť stratégiu SO a ST- využiť silné stránky na získanie konkurenčnej výhody.

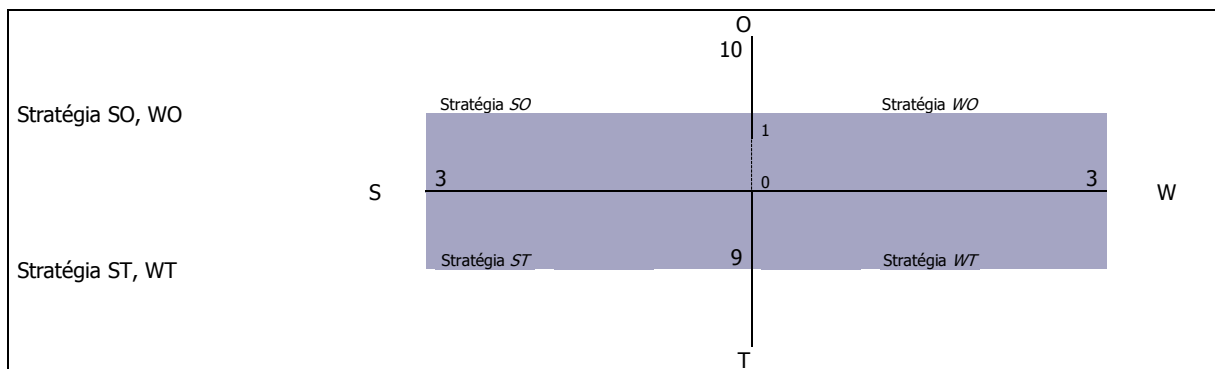
Nasledujúca tabuľka prezentuje hlavné faktory rozvoja a hlavné disparity rozvoja obce Ostrov v jednotlivých politikách, ako aj ich váhy. Hodnota 1,5 predstavuje najväčšiu váhu a hodnota 0,5 najmenšiu. Kladný výsledok pri porovnaní disparít a faktorov rozvoja predstavuje možnosť zaujatia ofenzívnej stratégie, záporný naopak.

Faktory rozvoja	váhy	Hlavné disparity	váhy
+ fungujúca materská škola,	1,5	- potrebné dovybavenie materskej školy,	1,5
+ existencia nepnoorganizovanej základnej školy,	1,5	- nízky počet žiakov v materskej škole,	1,5
+ vysoká odbornosť vyučovania,	1,5	- potrebné dovybavenie základnej školy,	1,5
+ kvalifikovanosť pedagogických pracovníkov,	1,5	- nízky počet detí v základnej škole,	1,5
+ postupné využívanie inovačných prvkov do vyučovania,	1,5	- nevyhnutná revitalizácia vonkajších priestorov materskej školy,	1,5
+ individuálna integrácia žiakov ŠVVP,	1	- nedostatok finančných prostriedkov na údržbu budov školy,	1,5
+ veľký výber záujmovej činnosti,	1	- potrebná rekonštrukcia školskej kuchyne	1,5
+ možnosť stravovania žiakov, dospelých aj cudzích strávníkov,	1	- nedostatok učebníc,	1,5
+ areál školy poskytujúci dostatočné športové a oddychové využitie pre žiakov i verejnosť,	1,5		
+ účasť a úspešnosť žiakov v súťažiach,	1,5		
+ ochota pedagógov i nepedagogických pracovníkov ďalej sa vzdelávať,	1,5		
+ orientácia pedagogických a nepedagogických pracovníkov na zlepšovanie pracovného prostredia,	1,5		
+ dôraz na rýchly kontakt s rodičmi pri riešení vzdelávacích i výchovných problémov,	1,5		
Spolu	17,5	spolu	12,0
výsledok	5,5		

2.1.3. Zdravotnícke služby

Silné stránky	Slabé stránky
<ul style="list-style-type: none"> - zdravotné stredisko, - existencia ambulancie praktického lekára pre deti a dospelých, - dostupnosť zdravotníckych služieb v meste Piešťany alebo Trnava, 	<ul style="list-style-type: none"> - nedostatočné zabezpečenie základnou zdravotnou starostlivosťou, - nevyužitie (zle riešené dispozičné plochy) priestory obecných stavieb, - vzhľadom na veľkosť obce a jej finančné možnosti nie je v súčasnej dobe možné investovať v tejto oblasti, - zdravotný stav obyvateľstva, - zlá finančná situácia obyvateľstva mnohokrát neumožňuje využívať zdravotnícke služby, - zlé hygienické návyky vybranej skupiny obyvateľstva, - nedostatok peňažných prostriedkov negatívne vplyva na kvalitu prijímanej stravy vybranej skupiny obyvateľstva, - nevhodné podmienky na bývanie negatívne vplyvajú na zdravotný stav obyvateľstva, - nedostatočné využívanie viacdrojového financovania - slabá kooperácia aktérov (štát, samospráva, zamestnávateľa)
Príležitosti	Ohrozenia
<ul style="list-style-type: none"> - možnosť použitia 2% daní daňových subjektov na prioritné potreby zdravotníctva, - začleňovanie do širšieho priestoru a vyrovnávanie európskych štandardov, - možnosti získania finančných prostriedkov z fondov EU, 	<ul style="list-style-type: none"> - rast počtu obyvateľov v seniorskej kategórii, - zhoršujúca sa sociálna situácia niektorých skupín obyvateľstva, - nevhodná lieková politika, - zhoršovanie zdravotného stavu stredného veku, - rast počtu srdcovo-cievnych chorôb, - rast nádorových ochorení tráviaceho traktu, - vysoký výskyt alergických ochorení, - pokles výdavkov na preventívnu zdravotnú starostlivosť, - prehĺbovanie chudoby u niektorých skupín populácie a reprodukcia chudoby,

Schéma SWOT analýzy:



V tomto prípade prevládajú slabé stránky a ohrozenia nad silnými stránkami a príležitosťami. Odporúča sa využiť stratégiu *WO* a *SO*. Odporúča sa obci zabezpečovať nevyhnutné zdravotné služby - základnú ambulanciu zdravotnú starostlivosť – všeobecná, stomatologická, detská.

Nasledujúca tabuľka prezentuje hlavné faktory rozvoja a hlavné disparity rozvoja obce Ostrov v jednotlivých politikách, ako aj ich váhy. Hodnota 1,5 predstavuje najväčšiu váhu a hodnota 0,5 najmenšiu. Kladný výsledok pri porovnaní disparít a faktorov rozvoja predstavuje možnosť zaujatia ofenzívnej stratégie, záporný naopak.

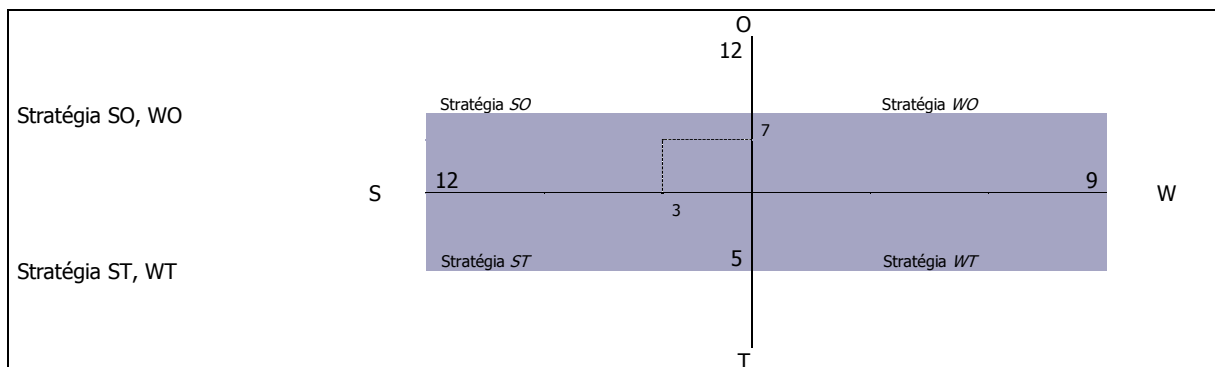
Faktory rozvoja	váhy	Hlavné disparity	váhy
+ zdravotné stredisko,	1,5	- nedostatočné zabezpečenie základnou zdravotnou starostlivosťou,	1,5
+ existencia ambulancie praktického lekára pre deti a dospelých,	1,5	- nevyužitie (zle riešené dispozičné plochy) priestory obecných stavieb,	1,5
+ dostupnosť zdravotníckych služieb v meste Piešťany alebo Trnava,	1,5	- vzhľadom na veľkosť obce a jej finančné možnosti nie je v súčasnej dobe možné investovať v tejto oblasti,	1
		- zdravotný stav obyvateľstva, hlavne rómskeho,	1
		- zlá finančná situácia obyvateľstva mnohokrát neumožňuje využívať zdravotnícke služby,	1
		- zlé hygienické návyky vybranej skupiny obyvateľstva,	1
		- nedostatok peňažných prostriedkov negatívne vplyva na kvalitu prijímanej stravy vybranej skupiny obyvateľstva,	1
		- nevhodné podmienky na bývanie negatívne vplyvajú na zdravotný stav obyvateľstva,	1
		- nedostatočné využívanie viaczdrojového financovania	1
		- slabá kooperácia aktérov (štát, samospráva, zamestnávateľia)	1
spolu	4,5	spolu	11,0
		výsledok	-6,5

2.1.4. Voľno - časové aktivity

Silné stránky	Slabé stránky
<ul style="list-style-type: none"> - existujúci futbalový areál, - vybudované príslušenstvo k futbalovému areálu. - činné športové kluby, - existujúci poľovnícky revír, - existujúci rybársky revír, - existencia 2 telocviční, - dlhoročná história obce, tradície, - rozvoj a uchovávanie kultúrnych tradícií a folklóru, - dobré kultúrne povedomie obyvateľov, - existencia kostola v obci, - existencia domu kultúry, - existencia obecnej knižnice, 	<ul style="list-style-type: none"> - nedostatočný záujem detí a mládeže o šport a pohyb, - nedobudované cyklistické cestičky, - nevyužitie prírodné podmienky na rozvoj cykloturistických trás, - nedostatok finančných prostriedkov pre činnosť zariadení a pre ich rozvoj, - nedostatok finančných prostriedkov pre činnosť zariadení a pre ich rozvoj, - chýbajúce tradičné, každoročne organizované kultúrne podujatia, - nerozvinutá kultúrna turistika, - absencia združenia, záujmového krúžku v oblasti kultúry, - slabá propagácia a reklama kultúrnych aktivít obce, - nedostatočné materiálne vybavenie na kultúrne a vzdelávacie podujatia, - chátrajúci stav kultúrnych pamiatok, - neexistencia zariadenie propagujúceho tradičné remeslá z okolia obce,
Príležitosti	Ohrozenia

<ul style="list-style-type: none"> - existencia priestorov pre budovanie športovej infraštruktúry, - zriadenie malých účelových športovísk na sídliskách, - vybudovať chodníky pre cyklistov, - vytvoriť podmienky pre sprístupnenie školských športovísk pre verejnosť, - vytvoriť podmienky pre realizáciu voľnočasových aktivít, najmä pre rodiny s deťmi, - zefektívnenie spolupráce s krajským mestom na regionálnej úrovni, - podpora rozvoja agroturistiky, - dobré predpoklady pre rozvoj rekreačných aktivít, - možnosť získania finančných prostriedkov z fondov EU, 	<ul style="list-style-type: none"> - vplyv nežiaducich javov na deti a mládež (závislosti, konzumné kultúry...), - nedostatok finančných prostriedkov na údržbu existujúcich športových objektov, - nedostatočné materiálne zabezpečenie a podpora talentovanej mládeže v jednotlivých druhoch športov, - nárast sociálnej ohrozenosti mládeže, - nedostatok finančných prostriedkov na výstavbu nových športovo-rekreačných objektov,
---	---

Schéma SWOT analýzy:



V oblasti športu je situácia pozitívna. Odporúča sa využiť rozvojovú stratégiu SO. V oblasti športu podporovať výstavbu športovej infraštruktúry a organizovanú športovú činnosť. Obec by sa mala zamerať aj na rozvoj oddychovej infraštruktúry, ktorú by mohli využívať hlavne obyvatelia v poproduktívnom veku a rodiny s deťmi.

Nasledujúca tabuľka prezentuje hlavné faktory rozvoja a hlavné disparity rozvoja obce Ostrov v jednotlivých politikách, ako aj ich váhy. Hodnota 1,5 predstavuje najväčšiu váhu a hodnota 0,5 najmenšiu. Kladný výsledok pri porovnaní disparít a faktorov rozvoja predstavuje možnosť zaujatia ofenzívnej stratégie, záporný naopak.

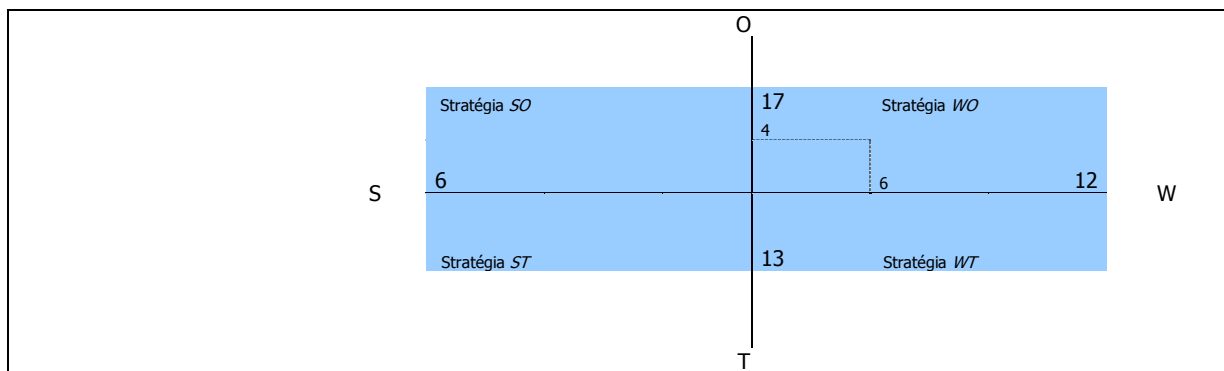
Faktory rozvoja	váhy	Hlavné disparity	váhy
+ existujúci futbalový areál,	1,5	- nedostatočný záujem detí a mládeže o šport a pohyb,	1,5
+ vybudované príslušenstvo k futbalovému areálu.	1	- nedobudované cyklistické cestičky,	1,5
+ činné športové kluby,	1	- nevyužitie prírodné podmienky na rozvoj cykloturistických trás,	1,5
+ existujúci poľovnícky revír,	1	- nedostatok finančných prostriedkov pre činnosť zariadení a pre ich rozvoj,	1,5
+ existujúci rybársky revír,	1	- nedostatok finančných prostriedkov pre činnosť zariadení a pre ich rozvoj,	1
+ existencia 2 telocviční,	1,5	- chýbajúce tradičné, každoročne organizované kultúrne podujatia,	1
+ dlhoročná história obce, tradície,	1,5	- nerozvinutá kultúrna turistika,	1
+ rozvoj a uchovávanie kultúrnych tradícií a folklóru,	1,5	- absencia združenia, záujmového krúžku v oblasti kultúry,	1,5
+ dobré kultúrne povedomie obyvateľov,	1,5	- slabá propagácia a reklama kultúrnych aktivít obce,	1,5
+ existencia kostola v obci,	1,5	- nedostatočné materiálne vybavenie na kultúrne a vzdelávacie podujatia,	1,5
+ existencia domu kultúry,	1,5	- chátrajúci stav kultúrnych pamiatok,	1,5
+ existencia obecnej knižnice,	1,5	- neexistencia zariadenie propagujúceho tradičné remeslá z okolia obce,	1,5
Spolu	16,0	Spolu	16,0
výsledok	0,0		

2.1.5. Bývanie

Silné stránky	Slabé stránky
- existencia plôch IBV,	- nedostatok možností nájomného bývania pre mladé rodiny,

<ul style="list-style-type: none"> - najvyšší počet bytov 3 izbových v bytovom fonde, - dostatočné vybavenie bytov pripojením na internet, - narastajúca priemerná obytná plocha bytov, - 60 bytov pripojených na spoločný zdroj vody, - 307 bytov pripojených na rozvod plynu, 	<ul style="list-style-type: none"> - 36 bytov s nezistenou obývanosťou, - 29 bytov nespôsobilých na bývanie, - 266 bytov bez napojenia na verejný vodovod a bez vlastného zdroja, - vysoký priemerný vek bytového fondu, - neustále klesajúca hodnota bytového fondu, - vysoká energetická náročnosť bytového fondu, - nedostatočné zabezpečovanie pravidelnej údržby a cyklických opráv bytového fondu, - odchod mladých ľudí za prácou do zahraničia, resp. väčších miest, - obmedzená ponuka pracovných príležitostí v obci, - neuspokojený dopyt po bytoch pre rôzne príjmové skupiny obyvateľov, vrátane nájomných bytov, - chýbajú byty pre obyvateľov v sociálnej núdzi, ŽZP, marginalizované skupiny, - chýbajúce technické vybavenie (inžinierske siete) pre bytovú výstavbu v lokalitách určených na výstavbu bytov, - nárast obyvateľstva v poproduktívnom veku, - nedostatok financií na výstavbu nových bytov z rozpočtu obce, - nízke príjmy obyvateľstva, - slabá komunikácia samosprávy s podnikateľským prostredím,
Príležitosti	Ohrozenia
<ul style="list-style-type: none"> - vytvoriť podmienky pre uspokojenie potrieb bývania pre cca 50 % žiadateľov o byt, - vytvárať územné a technické podmienky pre individuálnu bytovú výstavbu a pre výstavbu sociálnych a nájomných bytov, - možnosť výstavby štandardných bytov, - rozvoj stavebného sporenia a hypotekárnych úverov, - rozvoj podnikateľských aktivít v regióne, - čerpanie financií na rozvoj bývania z dotácií a úverových programov zo štátneho rozpočtu (napr. zateplovanie domov, bytov,...), - výstavba bytových jednotiek nižšieho štandardu, - výstavba nájomnej bytovej výstavby, - zriadenie zariadenia núdzového bývania, - dôrazné uplatňovanie princípu subsidiarity pri zabezpečení bývania, - začleňovanie do širšieho priestoru a vyrovnávanie európskych štandardov, - možnosti získania finančných prostriedkov z fondov EU, 	<ul style="list-style-type: none"> - rast počtu obyvateľov v seniorskej kategórii, - zhoršujúca sa sociálna situácia niektorých skupín obyvateľstva, - zhoršovanie stavu bytového fondu, - zhoršovanie zdravotného stavu stredného veku, - prehlbovanie chudoby u niektorých skupín populácie a reprodukcia chudoby, - zvyšujúci sa počet klientov odkázaných na pomoc iných nesystematickou preventívnou prácou v prirodzenom rodinnom a otvorenom prostredí, - zvyšujúce sa finančné náklady na bývanie, - nepriaznivý demografický vývoj, - pokles pôrodnosti, - rastúce nároky na údržbu a opravu bytového fondu, - zvyšujúci sa rozdiel medzi reálnymi príjmami obyvateľstva a nákladmi na nájom, resp. výstavbu bytových jednotiek, - dopad ekonomickej krízy na hospodárstvo a obyvateľov, - rast cien pozemkov, nestálosť zákonov, časté zmeny zákonov,

Schéma SWOT analýzy:



V tomto prípade prevládajú slabé stránky a ohrozenia nad silnými stránkami a príležitosťami. Odporúča sa využiť stratégiu WO. Odporúča sa zamerať na rekonštrukciu existujúcej IBV, výstavbu štandardnej bytovej výstavby a v ojedinelých prípadoch zväziť bytovú výstavbu nižšieho štandardu.

Nasledujúca tabuľka prezentuje hlavné faktory rozvoja a hlavné disparity rozvoja obce Ostrov v jednotlivých politikách, ako aj ich váhy. Hodnota 1,5 predstavuje najväčšiu váhu a hodnota 0,5 najmenšiu. Kladný výsledok pri porovnaní disparít a faktorov rozvoja predstavuje možnosť zaujatia ofenzívnej stratégie, záporný naopak.

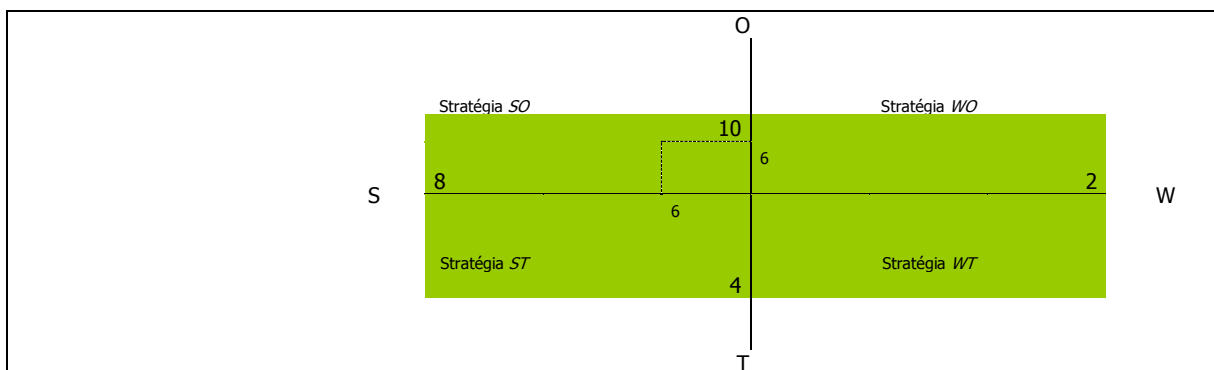
Faktory rozvoja	váhy	Hlavné disparity	váhy
+ existencia plôch IBV,	1,5	- nedostatok možností nájomného bývania pre mladé rodiny,	1,5
+ najvyšší počet bytov 3 izbových v bytovom fonde,	1,5	- 36 bytov s nezistenou obývanosťou,	1,5
+ dostatočné vybavenie bytov pripojením na internet,	1,5	- 29 bytov nespôsobilých na bývanie,	1
		- 266 bytov bez napojenia na verejný vodovod	1,5

+ narastajúca priemerná obytná plocha bytov,	1,5	- a bez vlastného zdroja,	1
+ 60 bytov pripojených na spoločný zdroj vody,	1,5	- vysoký priemerný vek bytového fondu,	1
+ 307 bytov pripojených na rozvod plynu,	1,5	- neustále klesajúca hodnota bytového fondu,	1,5
		- vysoká energetická náročnosť bytového fondu,	1,5
		- nedostatočné zabezpečovanie pravidelnej údržby a cyklických opráv bytového fondu,	1
		- odchod mladých ľudí za prácou do zahraničia, resp. väčších miet,	1,5
spolu	9,0	spolu	13,0
		výsledok	-4,0

2.1.6. Bezpečnosť

Silné stránky	Slabé stránky
<ul style="list-style-type: none"> - relatívne dobre zabezpečený obecný úrad, - relatívne nízky počet násilných trestných činov, - frekventovaná centrálna časť obce, - existencia verejného osvetlenia obce, - obvodné oddelenie policajného zboru v Piešťanoch, - organizované prednášky na školách v rámci návštev polície, - Intervencia a osveta v oblasti diskriminácie na školách, násilia na školách, - zabezpečený odchyt túlavých zvierat, 	<ul style="list-style-type: none"> - rozširovanie drogovej problematiky v obci, - narastajúci problém s alkoholom u určitých skupín obyvateľov, - nedostatočná prevencia polície, - nedostatočné pokrytie kamerovým systémom, - slabá podpora pracovných návykov rizikových skupín obyvateľstva, - nízka frekvencia policajnej kontroly, - veľký počet drobnej trestnej činnosti – krádeže, - vysoká závislosť od návykových látok obyvateľov v zlej sociálnej situácii, - vysoký počet obyvateľov v seniorskej kategórii, ktorí sú najviac ohrozenou skupinou, - slabé donucovacie možnosti obecnej a štátnej polície,
Príležitosti	Ohrozenia
<ul style="list-style-type: none"> - rozšírenie monitorovacieho systému v obci – inštalovanie kamier na rizikových miestach v obci, - možnosti získania finančných prostriedkov z fondov EU, 	<ul style="list-style-type: none"> - rast počtu obyvateľov v seniorskej kategórii, - zhoršujúca sa sociálna situácia niektorých skupín obyvateľstva pôsobí ako motivátor páchania trestnej činnosti, - zhoršovanie stavu sociálneho statusu niektorých skupín obyvateľstva, - prehlbovanie chudoby u niektorých skupín populácie a reprodukcia chudoby,

Schéma SWOT analýzy:



V oblasti bezpečnosti je situácia takmer vyrovnaná. Odporúča sa využiť stratégiu SO - využiť silné stránky na získanie konkurenčnej výhody. Obec sa môže zamerať aj na minimalizovanie nákladov súvisiacich s bezpečnosťou a čeliť hrozbám, ktoré sú s týmito službami spojené. Odporúča sa zamerať na zvýšenie monitoringu obce.

Nasledujúca tabuľka prezentuje hlavné faktory rozvoja a hlavné disparity rozvoja obce Ostrov v jednotlivých politikách, ako aj ich váhy. Hodnota 1,5 predstavuje najväčšiu váhu a hodnota 0,5 najmenšiu. Kladný výsledok pri porovnaní disparít a faktorov rozvoja predstavuje možnosť zaujatia ofenzívnej stratégie, záporný naopak.

Faktory rozvoja	váhy	Hlavné disparity	váhy
+ relatívne dobre zabezpečený obecný úrad,	1,5	- rozširovanie drogovej problematiky v obci,	1,5
+ relatívne nízky počet násilných trestných činov,	1	- narastajúci problém s alkoholom u určitých skupín obyvateľov,	1,5
+ frekventovaná centrálna časť obce,	1	- nedostatočná prevencia polície,	1,5
+ existencia verejného osvetlenia obce,	1,5	- nedostatočné pokrytie kamerovým systémom,	1
+ obvodné oddelenie policajného zboru v Piešťanoch,	1,5	- slabá podpora pracovných návykov rizikových skupín obyvateľstva,	1
+ organizované prednášky na školách v rámci návštev polície,	1,5	- nízka frekvencia policajnej kontroly,	1,5
+ Intervencia a osveta v oblasti diskriminácie na školách, násilia na školách,	1,5	- veľký počet drobnej trestnej činnosti – krádeže,	1
+ zabezpečený odchyt túlavých zvierat,	1	- vysoká závislosť od návykových látok obyvateľov v zlej sociálnej situácii,	1,5
spolu	10,5	spolu	10,5
výsledok	0		

2.2. Vízia a poslanie

2.2.1. Vízia

Obec Ostrov je miestom, ktoré vyvážené zabezpečuje podmienky pre harmonický život všetkých kategórií svojich obyvateľov. Obec je príjemným sídlom zabezpečujúcim komplexné sociálne služby pre svojich obyvateľov. Vyvážené a ohľaduplne využíva svoj majetok a bohatstvo za účelom jeho ekonomického a sociálneho zvelaďovania. Neustále rozvíja širokú paletu sociálnych a zdravotných služieb poskytovaných v obci. Dbá o ich dostupnosť, kvalitu a vzájomnú vyváženosť za účelom dosiahnutia dôstojných podmienok života všetkých kategórií obyvateľov Obce. **Svoje aktivity zameriava aj na rizikové skupiny obyvateľov z hľadiska trhu práce, sociálneho vylúčenia.**

Obec v rámci existujúcich kompetencií zabezpečuje výchovno-vzdelávací proces vo formálnych vzdelávacích zariadeniach v rámci predškolskej výchovy, ako aj v oblasti záujmovej činnosti.

Ponúka rôznorodé záujmové a doplnkové vzdelávacie služby v rámci voľno - časových a záujmových aktivít pre deti a žiakov. Obec zabezpečuje priestory pre uskutočňovanie neformálneho vzdelávania.

Činnosť samosprávy - vzhľadom na existujúce kompetencie - je v **oblasti sociálnej politiky** veľmi rozsiahla. Pre **zdravotne ťažko postihnutých a seniorov** obec poskytuje sociálne služby, medzi ktoré patrí **opatrovateľská služba, prepravná služba a organizovanie spoločného stravovania.** Obec podporuje nešťátne subjekty, ktorých činnosť je zameraná na pomoc sociálne alebo zdravotne handicapovaným občanom. Pre zachovanie rovnakých podmienok a šancí pre všetkých žiakov obec zabezpečuje prenos štátnych dotácií (na stravu, motivačný príspevok a školské pomôcky) pre školopovinné deti zo sociálne slabších rodín.

Obec Ostrov je bezpečná obec chrániaca verejný ako aj súkromný majetok. Vytvorila podmienky na znižovanie kriminality v obci a ochranu majetku obyvateľov a ostatných subjektov v obci.

Obec vytvorila dobré podmienky pre bývanie vybraných skupín obyvateľov obce. Bytovú výstavbu zamerala hlavne na **mladé rodiny s deťmi.** Okrem **štandardnej bytovej výstavby** obec uskutočnila v obmedzenej miere aj **bytovú výstavbu nižšieho štandardu** pre sociálne odkázaných obyvateľov obce.

2.2.2. Poslanie

Poslanie je komplexná a všeobecná definícia objasňujúca mandát obce Ostrov v sociálnej oblasti. Poslanie opisuje a prezentuje základné sociálne služby (produkty), ktoré poskytuje a identifikuje hlavných „zákazníkov“, t.j. jej obyvateľov, záujmové združenia a pod.. Poslanie vyjadruje základný

dôvod existencie obce Ostrov a odpovedá na tri otázky: Čo obec robí? Prečo to robí? Pre koho to robí? Predpokladom pre zabezpečovanie kvalitných sociálnych služieb obyvateľom obce. Tieto zahŕňajú celú škálu aktivít počnúc obstarávaniami tovarov, služieb a prác, cez interné právne poradenstvo a zastupovanie obce pri súdnych sporoch až po aktualizovanie a zverejňovanie informácií, ktoré slúžia aj obyvateľom obce. Samospráva obce Ostrov disponuje aj nemalým majetkom – budovami, pozemkami, bytovými a nebytovými priestormi. Efektívne spravovanie aktív takéhoto rozsahu a zabezpečovanie jeho maximálnej výnosnosti je možné len za predpokladu existencie prehľadnej a aktuálnej evidencie, ktorá slúži vedeniu obce a poslancom obecného zastupiteľstva. Jedným zo základných predpokladov rozvoja obce je dodržiavanie zákonnosti a pravidiel obecnej samosprávy, ochrana života a osobného majetku občanov. V súlade s poslaním obce Ostrov všetky tieto úlohy realizuje štátna polícia. K dosiahnutiu zámeru - vybudovať bezpečnú obec - polícia vykonáva všeobecnú prevenciu kriminality, aktívnu ochranu verejného poriadku, života, zdravia občanov a majetku. Súčasťou bezpečnostnej politiky obce je aj výkon ochrany pred požiarmi.

Sociálne služby

Neustále rozvíjať širokú paletu sociálnych a zdravotných služieb poskytovaných v obci. Dbáť o ich dostupnosť, kvalitu a vzájomnú vyváženosť za účelom dosiahnutia dôstojných podmienok života všetkých kategórií obyvateľov obce. Činnosť samosprávy - vzhľadom na existujúce kompetencie - je v oblasti sociálnej politiky veľmi rozsiahla. Pre občanov v hmotnej núdzi obec môže poskytovať jednorazovú dávku v hmotnej núdzi a jednorazovú dávku v HN, príspevok v náhlej núdzi a príspevok pri narodení dieťaťa (dve a viac detí). Pre zdravotne ťažko postihnutých a seniorov obec poskytuje sociálne služby, medzi ktoré patrí opatrovateľská služba. Obec podporuje neštátne subjekty, ktorých činnosť je zameraná na pomoc sociálne alebo zdravotne handicapovaným občanom. Pre zachovanie rovnakých podmienok a šancí pre všetkých žiakov obec zabezpečuje prenos štátnych dotácií (na stravu a školské pomôcky) pre školopovinné deti zo sociálne slabších rodín. Nástrojom pre podporu demografie v obci môže byť jednorazový finančný príspevok pre každé novonarodené dieťa s trvalým pobytom na území Obce. Poskytované sociálne služby sú regulované celým radom zákonov a usmernení – počnúc ústavou Slovenskej republiky, zákonom č. 369/1990 Zb. o obecnom zriadení, zákonom č. 36/2005 Z. z. o rodine (v zmysle 297/2005 Z.z., 615/2006 Z.z. - nález Ústavného súdu SR 201/2008 Z.z., 217/2010 Z.z., 290/2011 Z.z. - nález Ústavného súdu SR, 125/2013 Z.z.), zákonom č.448/2008 Z. z. o sociálnych službách (v znení novely č. 345/2015 Z. z. a novely č. 91/2016 Z. z., zákona č. 331/2017 Z.z., zákona č. 351/2017 Z.z.) a o zmene a doplnení zákona č. 455/1991 Zb. o živnostenskom podnikaní (živnostenský zákon) v znení neskorších predpisov v znení zákona č. 317/2009 Z. z., nález Ústavného súdu Slovenskej republiky č. 332/2010 Z. z., zákona č. 551/2010 Z. z., zákona č. 50/2012 Z. z., zákona č. 185/2012 Z. z., zákona č. 413/2012 Z. z., zákona č. 485/2013 Z. z., zákona č. 185/2014 Z. z., zákona č. 219/2014 Z. z. a zákona č. 376/2014 Z. z.), zákonom č. 599/2003 Z. z. o pomoci v hmotnej núdzi (v znení zákona č. 417/2013 Z. z. o pomoci v hmotnej núdzi a o zmene a doplnení niektorých zákonov v znení zákona č. 183/2014 Z. z.), zákonom č.305/2005 Z. z. o sociálnej ochrane detí a sociálnej kuratele končiac (o zmene a doplnení niektorých zákonov, ako vyplýva zo zmien a doplnení vykonaných zákonom 330/2007 Z. z., zákonom č. 643/2007 Z. z., zákonom č. 215/2008 Z. z. a zákonom č. 466/2008 Z. z.), Občianskym zákonníkom či mnohými Všeobecne záväznými nariadeniami obce. Obec považuje pomoc a podporu pre svojich obyvateľov za jednu zo svojich prirodzených priorít. Doplniť chýbajúcu infraštruktúru sociálnych zariadení v obci a zvýšiť ich kvalitu. Zabezpečiť vysokú kvalitu sociálnych služieb pre obyvateľov obce, ako aj prerozdelenie dávok sociálnej pomoci v rámci prenesených kompetencií.

Služby vzdelávania

Zabezpečenie všestranného rozvoja detí a mládeže. Zlepšenie technického stavu a vybavenia materských, základnej školy, ako aj školskej jedálne a mimoškolských záujmových zariadení. Obec v rámci existujúcich kompetencií zabezpečí výchovno-vzdelávací proces vo formálnych vzdelávacích zariadeniach v rámci predškolskej výchovy, ako aj v oblasti záujmovej činnosti. Ponúkať rôznorodé záujmové a doplnkové vzdelávacie služby v rámci voľno - časových a záujmových aktivít pre deti a žiakov. Obec zabezpečí priestory pre uskutočňovanie neformálneho vzdelávania.

Zdravotnícke služby

Zabezpečiť širokú paletu základných zdravotníckych služieb, ktoré obyvatelia najčastejšie využívajú. Obec pripravuje priestorové podmienky pre poskytovanie základných zdravotníckych služieb v spolupráci s VÚC Trnava.

Voľno – časové aktivity

V športe umožniť ponuku čo najširšej palety služieb, zabezpečiť čo najefektívnejšie a transparentné využitie verejných financií ku prospechu všetkých občanov obce. Podpora existujúcich športových podujatí, ako aj vytváranie vhodných podmienok pre rozvoj rôznych druhov športu nielen pre obyvateľov obce. Zabezpečiť trvalé skvalitňovanie vyváženej ponuky výkonnostného a rekreačného športu. Podporiť služby a činnosť obecnej knižnice a ŠKD.

Bývanie

Vytvoriť podmienky pre nájomné bývanie obyvateľom obce bežného, ako aj nižšieho štandardu. Zabezpečiť dostatok bytových jednotiek pre súčasných ako aj budúcich obyvateľov obce.

Základným zámerom obce v oblasti bývania je zabezpečiť rozvoj bývania vo všetkých jeho zložkách. Stratégiu rozvoja bývania je potrebné založiť na usmerňovaní a zosúladení verejných a súkromných aktivít, finančných, územných a ľudských zdrojov. Vychádzať je nutné pri tom zo schváleného Programu rozvoja bývania, Ministerstvom výstavby a regionálneho rozvoja SR vydaných Smerníc na poskytovanie dotácií na obstaranie nájomných bytov, na odstraňovanie systémových porúch bytových domov, zo schváleného zákona NR SR č. 150/2013 o Štátnom fonde rozvoja bývania, v znení neskorších úprav a k nemu schválených predpisov.

Súčasťou obytných štruktúr je aj občianska vybavenosť, väčšinou jestvujúca. V návrhu sa predpokladá budovanie nových zariadení občianskej vybavenosti. V súvislosti s návrhom novej zástavby sa nepredpokladajú žiadne veľkoplošné asanácie. Strategickým cieľom bytovej výstavby by malo byť - dosiahnuť bežný európsky štandard. Bývanie pre mladé rodiny, obyvateľov žijúcich pod hranicou sociálneho minima a prestárlych občanov by malo byť porovnateľné so sociálnou výstavbou v krajinách EÚ.

Bezpečnosť

Bezpečná obec chrániaca verejný ako aj súkromný majetok. Vytvorenie podmienok na znižovanie kriminality v obci a ochranu majetku obyvateľov a ostatných subjektov v obci.

2.3. Definovanie priorít, cieľov, zámerov

Ciele a priority KPSS sú definované v súlade s Národnými prioritami:

Ciele Národných priorít 2015 - 2020:

Cieľom Národných priorít je pozitívne ovplyvniť rozvoj sociálnych služieb v Slovenskej republike v rokoch 2015 -2020 cestou formulovania základných priorít tohto rozvoja, predpokladov na dosiahnutie týchto priorít a merateľných ukazovateľov na posudzovanie ich splnenia.

Špecifickými cieľmi Národných priorít je:

- zabezpečiť realizáciu práva občana na poskytovanie sociálnej služby so zohľadnením ľudsko-právneho a nediskriminačného prístupu a dôrazom na rešpektovanie ľudskej dôstojnosti,
- zabezpečiť dostupnosť sociálnych služieb v súlade s potrebami cieľových skupín a komunity,
- zabezpečiť rozvoj sociálnych služieb dostupných pre osoby v segregovaných lokalitách s prítomnosťou koncentrovanej a generačne reprodukovanej chudoby,
- zvýšiť dostupnosť komunitných sociálnych služieb¹ s dôrazom na rozvoj sociálnych služieb pre rodinu, ktorá sa stará o svojho člena, odkázaného na pomoc inej osoby pri sebaobsluže,
- deinštitucionalizovať sociálne služby ,
- presadiť princíp integrovanej dlhodobej zdravotno-sociálnej starostlivosti,
- zaviesť systém zabezpečenia a hodnotenia podmienok kvality poskytovaných sociálnych služieb (Národné priority rozvoja sociálnych služieb, 2014, s.25 -32).

Národnými prioritami rozvoja na roky 2015 – 2020 sú:

1. zabezpečiť dostupnosť sociálnych služieb v súlade s potrebami komunity,

Hlavné znaky inštitucionálnej starostlivosti sa prejavujú tým, že:

prijímatelia služby sú izolovaní od širšieho spoločenstva a/alebo sú nútení k spoločnému žitiu,

prijímatelia služieb nemajú dostatočnú moc nad svojimi životmi a nad rozhodnutiami, ktoré sa ich týkajú, požiadavky samotnej organizácie majú tendenciu byť nadradené nad individuálne potreby jednotlivých prijímateľov služieb

Predpoklady na dosiahnutie priority

Podporiť rozvoj existujúcich a nových sociálnych služieb a odborných činností komunitného charakteru (sociálne poradenstvo a sociálna rehabilitácia, preventívna aktivita, terénna sociálna služba krízovej intervencie, domáca opatrovateľská služba, monitorovanie a signalizácia potreby pomoci, denné centrá, komunitné centrá, služby včasnej intervencie, podporu samostatného bývania, podporované bývanie, služby starostlivosti o dieťa do troch rokov veku a pod.) s dôrazom na služby pre rodiny, ktoré sa starajú o člena odkázaného na pomoc inej osoby pri sebaobsluže.

Prepojiť systém sociálnych služieb a zdravotnú starostlivosť do systému dlhodobej zdravotno-sociálnej starostlivosti, tak na úrovni komunitných, ako aj na úrovni pobytových služieb regionálneho charakteru v súlade s vládnymi dokumentmi a inými strategickými dokumentmi.

Merateľné ukazovatele dosiahnutia priority do roku 2020

Zvýšiť percento počtu druhov sociálnych služieb a ich kapacity na komunitnej úrovni.

Zvýšiť percento počtu zariadení sociálnych služieb, ktoré poskytujú sociálno-zdravotnú starostlivosť (Národné priority rozvoja sociálnych služieb, 2014, s.25 -32).

2. podporiť prechod prijímateľov sociálnych služieb z inštitucionálnej starostlivosti na komunitnú starostlivosť,

Predpoklady na dosiahnutie priority

Podporovať a budovať vybrané druhy terénnych, ambulantných a pobytových služieb na komunitnej úrovni posilňujúcich nezávislý život (napr. zariadenie podporovaného bývania, podpora samostatného bývania), čo predpokladá ukončenie poskytovania pôvodných pobytových sociálnych služieb inštitucionálneho charakteru, tak aby prijímatelia/l'ky celoročných pobytových služieb mohli opustiť pôvodné pobytové zariadenia.

Zvýšiť informovanosť odborníkov/čok a verejnosti prostredníctvom cielených kampaní o zámeroch a procese prechodu z inštitucionálnej na komunitnú starostlivosť.

Merateľné ukazovatele dosiahnutia priority do roku 2020

Zvýšiť percentuálny podiel vybraných druhov pobytových služieb na komunitnej úrovni, ako modernej alternatívy za doposiaľ poskytované pobytové sociálne služby inštitucionálneho charakteru.

Realizovať viacročnú národnú kampaň zameranú na zvyšovanie povedomia odbornej i laickej verejnosti o deinštitucionalizácii a o rozvoji komunitne organizovaných sociálnych služieb ako verejnej priority (Národné priority rozvoja sociálnych služieb, 2014, s.25 -32).

3. podporiť rozvoj sociálnych služieb dostupných pre osoby zotrvaťúce v priestorovo segregovanej lokalite s prítomnosťou koncentrovanej a generačne reprodukovanej chudoby,

Predpoklady na dosiahnutie priority

Podporiť rozvoj a posilniť využívanie dostupných sociálnych služieb v obciach, ktoré majú priestorovo segregované lokality s prítomnosťou koncentrovanej a generačne reprodukovanej chudoby

Merateľné ukazovatele dosiahnutia priority do roku 2020

Zvýšiť percentuálne zastúpenie vybraných druhov sociálnych služieb a ich kapacít (najmä sociálnych služieb krízovej intervencie, podporných služieb, terénnych programov a ďalších opatrení) poskytovaných v priestorovo segregovaných lokalitách s prítomnosťou koncentrovanej a generačne reprodukovanej chudoby.

4. zvyšovať kvalitu poskytovaných sociálnych služieb (Národné priority.

Predpoklady na dosiahnutie priority

Podporovať poskytovateľov sociálnych služieb pri vytváraní podmienok pre napĺňanie ľudsko-právnych, procedurálnych, personálnych a prevádzkových aspektov kvality poskytovaných sociálnych služieb

Merateľné ukazovatele dosiahnutia priority do roku 2020

60 percent hodnotených poskytovateľov sociálnych služieb spĺňa podmienky kvality výborne alebo spĺňa veľmi dobre (Národné priority rozvoja sociálnych služieb, 2014, s.25 -32).

Na základe analýzy súčasnej situácie a predpokladov ďalšieho rozvoja sa navrhuje pre obec Ostrov nasledovný strategický cieľ:

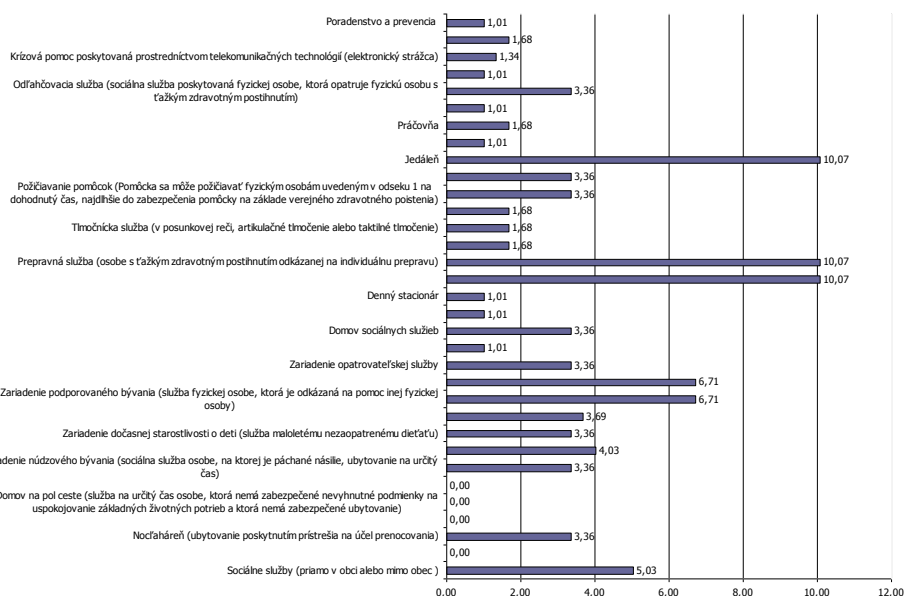
„Zabezpečiť trvalo udržateľný rozvoj obce Ostrov, po sociálnej a kultúrnej stránke. Sociálny a spoločenský rast bude zabezpečený prostredníctvom disponibilného potenciálu nachádzajúceho sa v ľudských a ekonomických zdrojoch. Hlavné zameranie sociálnej činnosti bude obec smerovať do oblasti sociálnych služieb, vzdelávania, zdravotníctva, športu, bývania a bezpečnosti.“

Formulácia strategického cieľa vychádza z predpokladu, že budú vytvorené podmienky pre stabilizáciu, rozvoj a adaptáciu ekonomicky aktívnych a výkonných subjektov. Zvyšovanie výkonnosti sociálnej aktivity na udržateľnej úrovni v dlhodobom horizonte a rast zamestnanosti je považované za prioritu. Zároveň však musia byť vytvorené také podmienky, aby sa nezvyšovali výdavky verejných prostriedkov, ale aby nastala ich konsolidácia za účelom podpory nových rozvojových projektov. Navrhovaná stratégia vychádza zo strategických prístupov v rámci regionálneho rozvoja, ktoré sú postavené na: aktivizácii nedostatočne využívaného potenciálu a podpore sociálneho rozvoja obce, rozšírení a zvýšení podielu aktivít na úrovni partnerstva a aktivizácii nástrojov riadenia verejných výdavkov za účelom ich zníženia.

Na základe dotazníkového výskumu boli stanovené nasledovné priority.

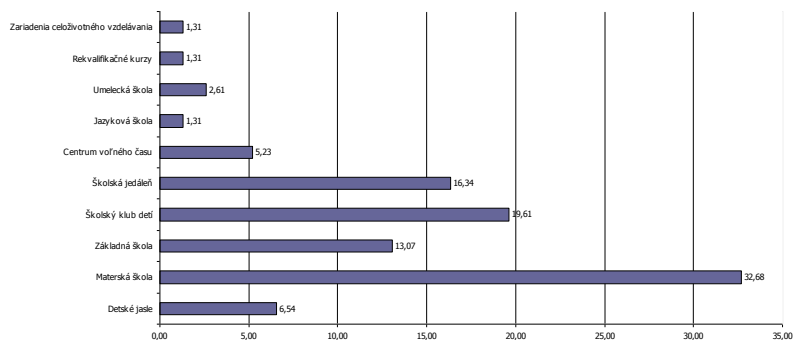
2.3.1. Sociálne služby

Podľa prieskumu medzi obyvateľmi získali prioritu sociálne služby, stravovanie, domov sociálnych služieb, zariadenia pre seniorov a opatrovateľská služba. Obyvatelia preferujú aj klubovú činnosť.



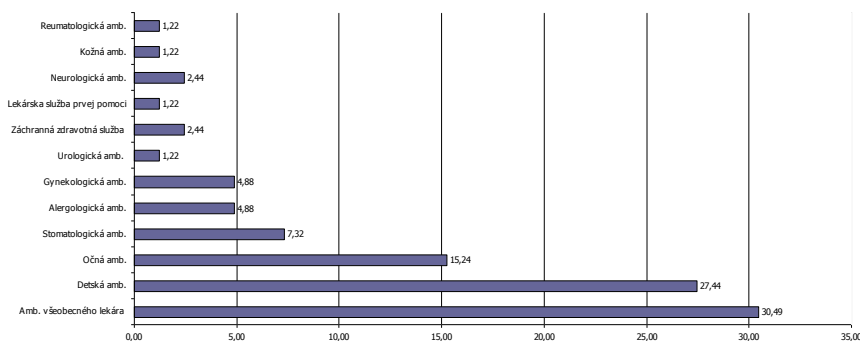
2.3.2. Služby vzdelávania

Z výsledkov výskumu vyplýva, že najvyššiu prioritu medzi obyvateľmi majú záujmové vzdelávanie a materská a základná škola. V prípade nezamestnaných obyvateľov sú uprednostňované rekvalifikačné kurzy a celoživotné vzdelávanie.



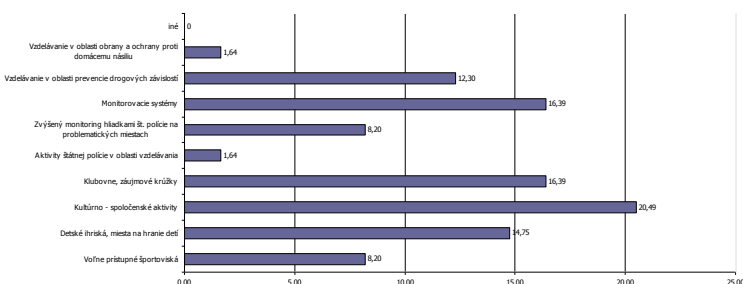
2.3.3. Zdravotnícke služby

V obci jednoznačne treba zachovať a podporovať poskytovanie základných primárnych zdravotníckych služieb. Spolu so všeobecnou ambulanciou preferujú obyvatelia aj detskú ambulanciu, stomatologickú.



2.3.4. Voľno - časové aktivity

Najvyššiu prioritu obyvatelia prikladajú kultúrnym aktivitám, detským ihriskám a voľne prístupným športoviskám.

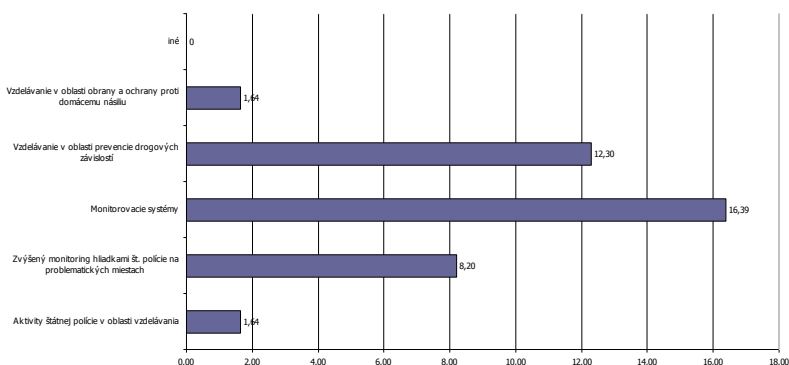


2.3.5. Bývanie

V oblasti bývania uprednostňujú obyvatelia bývanie v rodinnom dome, prípadne v ojedinelých prípadoch v nájomnej výstavbe nižšieho štandardu. Hlavný problém obyvatelia vidia vo veľkom počte bývajúcich na jednu bytovú jednotku ako aj technický stav obydlií.

2.3.6. Bezpečnosť

V oblasti bezpečnosti a prevencie obyvatelia uprednostňujú hlavne zvýšený monitoring štátnej polície a monitorovacie systémy na kritických miestach v obci.



Definovanie hlavných zámerov jednotlivých priorít.

Hlavné priority komunitného plánu					
Priorita 1	Priorita 2	Priorita 3	Priorita 4	Priorita 5	Priorita 6
Sociálne služby	Služby vzdelávania	Zdravotnícke služby	Voľno-časové aktivity	Bývanie	Bezpečnosť
Zámer	Zámer	Zámer	Zámer	Zámer	Zámer
Neustále rozvíjať širokú paletu sociálnych a zdravotných služieb poskytovaných v obci. Dbať o ich dostupnosť, kvalitu a vzájomnú vyváženosť za účelom dosiahnutia dôstojných podmienok života všetkých kategórií obyvateľov Obce.	Zabezpečenie všestranného rozvoja detí a mládeže. Zabezpečiť poskytovanie predškolskej výchovy v zariadeniach s vyhovujúcimi priestormi, zariadením a kvalifikovanou pracovnou silou. Zabezpečiť všestranný rozvoj vzdelanostnej úrovne detí predškolského veku, ako aj žiakov v rámci povinnej školskej dochádzky.	Neustále rozvíjať širokú paletu zdravotných služieb poskytovaných v obci. Dbať o ich dostupnosť, kvalitu a vzájomnú vyváženosť za účelom dosiahnutia dôstojných podmienok života všetkých kategórií obyvateľov obce.	Zabezpečenie všestranného rozvoja detí a mládeže. V športe umožniť ponuku čo najširšej palety služieb, zabezpečiť čo najefektívnejšie a transparentné využitie verejných financií ku prospechu všetkých občanov obce.	Výstavba a modernizácia bytového fondu v obci. Vytváranie podmienok pre rozvoj nájomnej bytovej výstavby, ako aj podmienok pre rozvoj IBV.	Bezpečná obec chrániace verejný ako aj súkromný majetok. Vytvorenie podmienok na znižovanie kriminality v obci a ochranu majetku obyvateľov a ostatných subjektov v obci.
c i e l o v é s k u p i n y					
- deti a mládež, - ženy na materskej dovolenke, - dlhodobo nezamestnaní obyvateľia, - sociálne odkázaní obyvateľia, - seniori, čiže obyvateľia v post - produktívnom veku (najmä starší ako 65 rokov), - občania so zdravotným postihnutím a duševnými poruchami, ako aj rodiny, v ktorých žijú, - týrané a sociálne zanedbávané deti, deti s poruchami správania a rodičia, ktorí zanedbávajú alebo nezvládajú starostlivosť a výchovu svojich detí, - neprispôsobiví jednotlivci, ľudia závislí od návykových látok, trestaní, nezvládajúci svoj život.	- deti a mládež, - dlhodobo nezamestnaní obyvateľia, - neprispôsobiví jednotlivci, ľudia závislí od návykových látok, trestaní, nezvládajúci svoj život. - všetci obyvateľia obce	- deti a mládež, - ženy na materskej dovolenke, - seniori, čiže obyvateľia v post - produktívnom veku (najmä starší ako 65 rokov), - občania so zdravotným postihnutím a duševnými poruchami, ako aj rodiny, v ktorých žijú, - týrané a sociálne zanedbávané deti, deti s poruchami správania, - ľudia závislí od návykových látok,	- deti a mládež, - ženy na materskej dovolenke, - sociálne odkázaní obyvateľia, - seniori, čiže obyvateľia v post - produktívnom veku (najmä starší ako 65 rokov), - občania so zdravotným postihnutím a duševnými poruchami, ako aj rodiny, v ktorých žijú, - týrané a sociálne zanedbávané deti, deti s poruchami správania, - neprispôsobiví jednotlivci, ľudia závislí od návykových látok, trestaní, nezvládajúci svoj život	- sociálne odkázaní obyvateľia, - seniori, čiže obyvateľia v post - produktívnom veku (najmä starší ako 65 rokov), - občania so zdravotným postihnutím a duševnými poruchami, ako aj rodiny, v ktorých žijú, - týrané a sociálne zanedbávané deti, deti s poruchami správania a rodičia, ktorí zanedbávajú alebo nezvládajú starostlivosť a výchovu svojich detí, - neprispôsobiví jednotlivci, ľudia závislí od návykových látok, trestaní, nezvládajúci svoj život	- deti a mládež, - dlhodobo nezamestnaní obyvateľia, - neprispôsobiví jednotlivci, ľudia závislí od návykových látok, trestaní, nezvládajúci svoj život. - seniori, čiže obyvateľia v post - produktívnom veku (najmä starší ako 65 rokov), - občania so zdravotným postihnutím a duševnými poruchami, ako aj rodiny, v ktorých žijú, - týrané a sociálne zanedbávané deti, deti s poruchami správania - všetci obyvateľia obce

2.3.1. Sociálne služby

Strategický zámer

Neustále rozvíjať širokú paletu sociálnych a zdravotných služieb poskytovaných v obci. Dbáť o ich dostupnosť, kvalitu a vzájomnú vyváženosť za účelom dosiahnutia dôstojných podmienok života všetkých kategórií obyvateľov obce. Činnosť samosprávy - vzhľadom na existujúce kompetencie - je v oblasti sociálnej politiky veľmi rozsiahla. Pre občanov v hmotnej núdzi obec môže poskytovať jednorazové dávky v hmotnej núdzi a jednorazovú dávku v HN, príspevok v náhlej núdzi a príspevok pri narodení dieťaťa (dve a viac detí). Pre občanov so zdravotným postihnutím a seniorov obec poskytuje sociálne služby, medzi ktoré patrí opatrovateľská služba. Obec podporuje nešťátne subjekty, ktorých činnosť je zameraná na pomoc sociálne alebo zdravotne handicapovaným občanom. Pre zachovanie rovnakých podmienok a šancí pre všetkých žiakov obec zabezpečuje prenos štátnych dotácií (na stravu a školské pomôcky) pre školopovinné deti zo sociálne slabších rodín. Nástrojom pre podporu demografie v obci môže byť jednorazový finančný príspevok pre každé novonarodené dieťa s trvalým pobytom na území Obce. Poskytované sociálne služby sú regulované celým radom zákonov a usmernení – počnúc ústavou Slovenskej republiky, zákonom č. 369/1990 Zb. o obecnom zriadení, zákonom č. 36/2005 Z. z. o rodine (v zmysle 297/2005 Z.z., 615/2006 Z.z. - nález Ústavného súdu SR 201/2008 Z.z., 217/2010 Z.z., 290/2011 Z.z. - nález Ústavného súdu SR, 125/2013 Z.z.), zákonom č. 448/2008 Z. z. o sociálnych službách - zákona č. 331/2017 Z.z., zákona č. 351/2017 Z.z., (a o zmene a doplnení zákona č. 455/1991 Zb. o živnostenskom podnikaní (živnostenský zákon) v znení neskorších predpisov v znení zákona č. 317/2009 Z. z., nález Ústavného súdu Slovenskej republiky č. 332/2010 Z. z., zákona č. 551/2010 Z. z., zákona č. 50/2012 Z. z., zákona č. 185/2012 Z. z., zákona č. 413/2012 Z. z., zákona č. 485/2013 Z. z., zákona č. 185/2014 Z. z., zákona č. 219/2014 Z. z. a zákona č. 376/2014 Z. z.), zákonom č. 599/2003 Z. z. o pomoci v hmotnej núdzi (v znení zákona č. 417/2013 Z. z. o pomoci v hmotnej núdzi a o zmene a doplnení niektorých zákonov v znení zákona č. 183/2014 Z. z.), zákonom č. 305/2005 Z. z. o sociálnej ochrane detí a sociálnej kuratele končiac (o zmene a doplnení niektorých zákonov, ako vyplýva zo zmien a doplnení vykonaných zákonom 330/2007 Z. z., zákonom č. 643/2007 Z. z., zákonom č. 215/2008 Z. z. a zákonom č. 466/2008 Z. z.), Občianskym zákonníkom či mnohými Všeobecne záväznými nariadeniami obce. Obec považuje pomoc a podporu pre svojich obyvateľov za jednu zo svojich prirodzených priorít. Doplniť chýbajúcu infraštruktúru sociálnych zariadení v obci a zvýšiť ich kvalitu. Zabezpečiť vysokú kvalitu sociálnych služieb pre obyvateľov obce, ako aj prerozdelenie dávok sociálnej pomoci v rámci prenesených kompetencií.

Komentár k programu

Program Sociálne služby predstavuje starostlivosť o obyvateľov obce odkázaných na sociálnu pomoc - pomoc obyvateľom v náhlej sociálnej a hmotnej núdzi, pre handicapovaných obyvateľov, starostlivosť o seniorov a podpora nezamestnaných obyvateľov obce. V rámci financovania predmetného programu sa financujú opatrovateľská služba, starostlivosť o seniorov, aktívne práce, dávky v hmotnej a sociálnej núdzi prípadne starostlivosť o deti.

Priestorové a vecné vymedzenie

Zariadenia sociálnych služieb je potrebné alokovať tak, aby žiadnym spôsobom nenarúšali kultúrno – historický ráz obce. V prípade absencie vhodných plôch a objektov v centre obce bude možné alokovať tieto zariadenia aj do okrajových častí. Tým bude zabezpečená dostupnosť zariadení. Uvedené platí hlavne v prípade zariadení ako útulky, nocľahárne, zariadenia núdzového bývania. Tie by nemali kolidovať ani s existujúcimi a plánovanými rozvojovými aktivitami a infraštruktúrou voľného času, športu a rekreácie. V tejto súvislosti je potrebné riešenie problémov s neprispôsobivými obyvateľmi, ktorých je potrebné premiestniť do okrajových častí obce v záujme zachovania kultúrno historickej hodnoty a zvýšenia turistickej atraktivity.

Trendy

Sociálne služby pomáhajú v kritických situáciách jednotlivcom, rodinám alebo určitým skupinám občanov zvládnuť starostlivosť o seba alebo o domácnosť a podporujú tak pozitívnu spoločenskú atmosféru v komunite. Význam sociálnych služieb nie je dôležitý len vzhľadom na množstvo ľudí, ktoré ich potrebuje, ale hlavne preto, že bez ich pôsobenia by časť občanov nemala možnosť podieľať sa na spoločenskom živote, nebolo by možné uplatnenie ich ľudských a občianskych práv a dochádzalo by k

ich sociálnemu vylúčeniu. Programové vyhlásenie vlády (ďalej len PVV) na roky 2010-2014 z augusta 2010 s hlavným odkazom Občianska zodpovednosť a spolupráca. V sociálnej oblasti sa vláda sústreďuje na podporu životnej úrovne obyvateľstva, a to aj v komplikovanej situácii prebiehajúcej hospodárskej krízy. Vláda SR nebude kopírovať sociálno-ekonomický model žiadnej inej krajiny, ale bude hľadať inšpiráciu v tých krajinách, ktoré dokázali v konkrétnych oblastiach rýchle a dlhodobé udržateľné úspechy. Vláda SR považuje za kľúčové vytvárať podmienky na zvyšovanie kvality života ľudí. Systém sociálnych služieb na Slovensku neprešiel po roku 1990 radikálnou zmenou. Politika všetkých doterajších vlád sa orientovala prevažne na udržanie prevádzky existujúcich pobytových zariadení bez toho, aby od nich požadovala vyššiu kvalitu poskytovaných služieb, efektívnejšie hospodárenie s verejnými zdrojmi, či väčšiu samostatnosť. Vyhlásený program humanizácie služieb v praxi znamenal len znižovanie kapacity zariadení, čo ešte viac zvýšilo napätie medzi ponukou a dopytom. Mnohé zariadenia nedosahujú základné priestorové normy ani po znížení kapacity. Jediným transformačným prvkom v systéme sociálnych služieb je zrušenie monopolu štátu na ich poskytovanie. Súkromní poskytovatelia sociálnych služieb v oveľa väčšej miere ako verejní študujú skúsenosti a nové trendy v krajinách Európskej únie. Súkromní poskytovatelia služieb však v súčasnosti ešte nezabezpečujú taký podiel služieb, aby výrazne ovplyvňovali a menili charakter celého systému. Vyššia dynamika rastu súkromných služieb sa nedosahuje aj kvôli vysokej organizačnej roztrieštenosti súkromných poskytovateľov. Budovanie sietí služieb jedným zriaďovateľom postupuje pomaly. Sociálne služby pre seniorov sú v každej krajine dôležitou časťou systému sociálnej ochrany a ročne sa vynakladá na systém značná časť finančných prostriedkov. Sociálne služby je možné poskytovať v domácom prostredí formou opatrovateľskej služby, resp. v zariadeniach pre seniorov. V niektorých krajinách sú služby decentralizované, v niektorých sú pod kuratelou štátu. Všetky krajiny prešli transformáciou v tejto oblasti (11.6.2012, http://www.mesa10.sk/index.php?action=module&id=modcontent&content_id=261). Medzi hlavné trendy v poskytovaní patria:

- deinštitucionalizácia sociálnych služieb,
- postupné znižovanie kapacity zariadení sociálnych služieb,
- prevádzkovanie zariadení s nízkou kapacitou (zariadenia rodinného typu, zariadenia s kapacitou nižšou než 40 miest),
- transformácia veľkokapacitných zariadení na zariadenia s nižšou kapacitou,
- podpora terénnych a ambulantných sociálnych služieb a sociálnych služieb v zariadeniach s týždenným pobytom.
- individualizácia poskytovania sociálnych služieb na základe osobných potrieb prijímateľov,
- vymedzenie práv prijímateľa a povinností prevádzkovateľa
- legitimizácia kvality sociálnych služieb a formulovaní podmienok, ktoré majú kvalitné služby spĺňať (i keď nie sú známe podmienky hodnotenia kvality sociálnych služieb)
- rozšírenie spektra poskytovaných sociálnych služieb
- koncepčný prístup k plánovaniu a stratégii rozvoja sociálnych služieb, komunitnom rozvoji komunitného plánu a rozvoji terénnych sociálnych služieb ako nástroja poskytovania sociálnych služieb v obci (14.6.2012, <http://www.shr.sk/pages/casopishumanita/archiv/humanitaplus/P200905.pdf>).

Podpora zotrvania klienta v prirodzenom prostredí rozvojom terénnych sociálnych služieb

Dôvodom stanovenia tejto priority je skutočnosť, že terénne sociálne služby sú podľa dostupných štatistických údajov nedostatočne rozvinuté a na celom území Slovenska ide o sociálne služby, ktoré sú nedostatkové alebo úplne chýbajú. Rozvoj tejto formy sociálnej služby je v súlade s požiadavkami a princípmi uplatňovanými v ES v rámci modernizácie sociálnych služieb. V rámci tejto priority je nevyhnutné sa osobitne zamerať na terénnu sociálnu službu pre osoby odkázané na pomoc inej osoby, ktorej poskytovanie podľa dostupných údajov klesá aj napriek zvyšujúcemu sa dopytu po tejto sociálnej službe. Aj napriek tomu, že občan, ktorý o túto sociálnu službu požiada a splní hmotnoprávne podmienky poskytovania opatrovateľskej služby, jeho nárok často nie je uspokojený. Nemenej dôležité je zamerať sa na rozvoj tých terénnych programov a sociálnych služieb, ktorých cieľom je sociálna inklúzia znevýhodnených osôb z dôvodu nezabezpečenia základných životných potrieb.

Rozvoj ambulantných sociálnych služieb a pobytových sociálnych služieb v zariadení s týždenným pobytom

Zámerom stanovenia tejto priority je postupná deinštitucionalizácia sociálnych služieb, s prihliadnutím na potreby a schopnosti klienta, s cieľom poskytovať mu sociálne služby v jeho rodinnom alebo komunitnom prostredí. Poskytovanie ambulantných sociálnych služieb a sociálnych služieb v zariadení s týždenným pobytom umožňuje rozvíjať rodinné a spoločenské vzťahy klienta a primerane jeho individuálnych schopnostiam a možnostiam aj jeho zaradenie sa do spoločenského a pracovného života.

Zvýšenie kvality a humanizácia poskytovaných sociálnych služieb prostredníctvom rekonštrukcie, rozširovania, modernizácie a budovania zariadení sociálnych služieb. Požiadavka humanizácie a modernizácie sociálnych služieb SR reaguje na trendy uplatňované EÚ v tejto oblasti, ktorých cieľom je zabezpečiť pre klientov kvalitné sociálne služby. V praxi to znamená zabezpečenie prístupnosti k sociálnym službám, a to aj z hľadiska prostredia, v ktorom sa sociálne služby poskytujú. Táto povinnosť vyplýva poskytovateľom sociálnych služieb aj priamo zo zákona o sociálnych službách a má umožniť prijímateľom sociálnych služieb prístup k fyzickému prostrediu, priestorom a budovám, v ktorých sa poskytujú sociálne služby a zabezpečiť minimálne požiadavky a štandardy bývania. Ide najmä o odstránenie architektonických bariér v priestoroch a budovách, v ktorých sa poskytujú sociálne služby a to v interiéroch, rovnako aj v exteriéroch a zabezpečenie ich materiálno technickej vybavenosti, najneskôr do 31. 12. 2013.

Vzdelávanie zamestnancov v oblasti sociálnych služieb

Jedným z cieľov novej právnej úpravy poskytovania sociálnych služieb je zabezpečiť ich profesionálny výkon a teda aj zvýšiť kvalitu poskytovaných sociálnych služieb. Jedným so základných predpokladov dosiahnutia tohto cieľa je vzdelávanie zamestnancov sociálnych služieb v rámci potreby splnenia kvalifikačných predpokladov pre výkon sociálnej služby a zároveň ich ďalšie vzdelávanie a prehlbovanie kvalifikácie.

Podprogram 1.1. Sociálne služby na zabezpečenie nevyhnutných podmienok na uspokojovanie základných životných potrieb.

Cieľ 1.1. Zabezpečiť rozvoj služieb pre uspokojenie nevyhnutných podmienok na uspokojenie základných životných potrieb rizikových skupín obyvateľov. Zabezpečiť nevyhnutné podmienky na uspokojovanie základných životných potrieb a dočasného ubytovania. Poskytovanie sociálnej služby osobe, na ktorej je páchané násilie.

Projekty podprogramu:

Projekt 1.1.1 Chránené bývanie.
Aktivity Spracovanie technickej dokumentácie.
Rozšírenie kapacít chráneného bývania.

Podprogram 1.2. Sociálne služby na podporu rodiny s deťmi.

Cieľ 1.2. Zabezpečiť rozvoj služieb pre pomoc pri starostlivosti o dieťa.

Projekty podprogramu:

Projekt 1.2.1 Zriadenie zariadenia dočasnej starostlivosti o deti.
Aktivity Spracovanie technickej dokumentácie.
Zriadenie zariadenia.

Podprogram 1.3. Sociálne služby na riešenie nepriaznivej sociálnej situácie z dôvodu ťažkého zdravotného postihnutia, nepriaznivého zdravotného stavu alebo z dôvodu dovŕšenia dôchodkového veku.

Cieľ 1.3. Zabezpečiť rozvoj služieb pre osoby, ktoré z objektívnych dôvodov nemôžu pre seba zabezpečiť osobnú starostlivosť z dôvodu zdravotného postihnutia, prípadne dôchodkového veku.

Projekty podprogramu:

Projekt 1.3.1 Zriadenie centra pre matky s deťmi.
Aktivity Spracovanie technickej dokumentácie.
Zriadenie zariadenia.

Projekt 1.3.2 Zriadenie a rozšírenie terénnej opatrovateľskej služby.
Aktivity Finančné a personálne zabezpečenie.

Projekt 1.3.3 Obyvatelia v dôchodkovom veku.
Aktivity Obstaranie budovy v cente obce.
Rekonštrukcia budovy v cente obce.
Zriadenie denného stacionáru
Zriadenie domova sociálnych služieb.

Podprogram 1.4. Sociálne služby s použitím telekomunikačných technológií.

Cieľ 1.4. Zabezpečiť pravidelný monitoring ohrozených skupín obyvateľstva za účelom predchádzania výnimočných situácií, ktoré by mohli ohroziť život a zdravie.

Projekty podprogramu:

Projekt 1.4.1 Zabezpečenie monitorovania a signalizácie pomoci.
Aktivity Technické vybavenie.

Podprogram 1.5. Podporné služby.

Cieľ 1.5. Umožniť obyvateľovi, ktorý opatruje, nevyhnutný odpočinok na účel udržania jeho fyzického zdravia a duševného zdravia a prevenciu jeho zhoršenia. Zabezpečiť nevyhnutné podmienky na uspokojovanie základných životných potrieb a predchádzať sociálnemu vylúčeniu.

Projekty podprogramu:

Projekt 1.5.1 Zriadenie zariadenia verejného stravovania.
Aktivity Spracovanie technickej dokumentácie.
Poskytovanie služieb stravovania pre obyvateľov v dôchodkovom veku.
Zabezpečenie služby donášky nákupov starším obyvateľom obce.

Podprogram 1.6. Sociálne služby so zameraním na marginalizované skupiny.

Cieľ 1.6 Zisťovanie príčin vzniku, charakteru problémov komunity a poskytnutie im konkrétnej odbornej pomoci. Osvojenie pracovných návykov a zručností pri vykonávaní pracovných aktivít pod odborným vedením na účel obnovy, udržania alebo rozvoja jej fyzických schopností, mentálnych schopností a pracovných schopností a jej začlenenia do spoločnosti.

Projekty podprogramu:

Projekt 1.6.1	Marginalizované skupiny.
Aktivity	Výstavba bezbariérového prístupu do miestneho kostola. Výstavba bezbariérového prístupu do kultúrneho domu. Výstavba bezbariérového prístupu do OCÚ.

Podprogram 1.7 Služby zamestnanosti

Cieľ 1.7	Zlepšenie zamestnanosti a sociálnej inklúzie rizikových skupín obyvateľov obce.
-----------------	--

Projekty podprogramu:

Projekt 1.7.1	Realizácia vzdelávacích kurzov v oblasti malého podnikania.
Aktivity	Finančné a personálne zabezpečenie.
Projekt 1.7.2	Podpora klientov formou individuálneho poradenstva, posudzovania individuálnych schopností a vypracovania individuálnych akčných plánov a rozvoj celoživotného poradenstva.
Aktivity	Zabezpečenie priestorov na uskutočňovanie poradenských služieb. Personálne zabezpečenie poradenstva.
Projekt 1.7.3	Podpora poradensko-vzdelávacích aktivít zameraných na získavanie sociálnych zručností pri hľadaní si zamestnania a komunikácie s potenciálnym zamestnávateľom pre znevýhodnených uchádzačov o zamestnanie.
Aktivity	Zabezpečenie priestorov na uskutočňovanie poradenských služieb. Personálne zabezpečenie poradenstva.

2.3.2. Služby vzdelávania

Strategický zámer

Zabezpečenie všestranného rozvoja detí a mládeže. Zabezpečiť poskytovanie predškolskej výchovy v zariadeniach s vyhovujúcimi priestormi, zariadením a kvalifikovanou pracovnou silou. Zabezpečiť všestranný rozvoj vzdelanostnej úrovne detí predškolského veku, ako aj žiakov v rámci povinnej školskej dochádzky. V rámci originálnych kompetencií zabezpečiť stravovanie v jedálňach v základných školách, v zmysle racionálnej výživy. Obec zabezpečí priestory a personálne zdroje na záujmovú činnosť v školských kluboch, centre voľného času ako aj základnej umeleckej škole.

Komentár k programu

V rámci starostlivosti o najmenších – deti v predškolskom a školskom veku obec zabezpečuje činnosť a prevádzku materských škôl a základnej školy, školských jedální a školských klubov detí. V nadväznosti na politiku rozvoja obce počíta obec so zvrátením negatívneho trendu vývoja obyvateľov predproduktívneho veku. Finančné prostriedky na realizáciu programu Služby vzdelávania predstavujú výdavky na financovanie projektov v rámci predškolskej výchovy, základného vzdelávania a školských zariadení, ako aj mimoškolskej činnosti. Program zahŕňa kapitálové výdavky spojené s rekonštrukciou budov prípadne obstaraním technického vybavenia potrebného k prevádzke budovy, prípadne pre vzdelávaciu činnosť.

Priestorové a vecné vymedzenie

Rozvoj vzdelávacích služieb je potrebné riešiť v rámci existujúcej infraštruktúry so zohľadnením princípu hospodárnosti, efektívnosti a účinnosti. Výdavky budú plynúť hlavne do obnovy a rekonštrukcie škôl a školských zariadení.

Trendy

Transformácia základného školstva si vyžaduje zmenu filozofie vzdelávania z direktívneho na tvorivo-humánne, musí sa zamerať na osobnosť žiaka a na celkový rozvoj jeho osobnosti. Preto je tak dôležitá kurikulárna transformácia, to znamená konštruktívna zmena v učebných plánoch a osnovách. Treba sa zamerať sa na to, čo je pre žiaka dôležité, netrváť na encyklopedických vedomostiach a memorizácii, ale sústrediť sa na to, aby žiak pracoval tvorivo, aby si vedel hľadať a dokázal nájsť informácie, ktoré potrebuje a nezaťažoval sa tým, čo nie je dôležité a čo si môže kedykoľvek nájsť na Internete, alebo v knižnici. Diverzifikácia ciest, spôsobov a metód vzdelávania. Je nevyhnutná diverzifikácia ciest, spôsobov a metód vzdelávania. Rodičia musia mať možnosť vybrať si školu, ktorá vyhovuje ich deťom či už je to škola štátna, súkromná, alebo alternatívna, to znamená, že tu musí existovať prostredie slobodnej voľby a právo na výber vzdelávacej cesty, musí existovať konkurenčné prostredie, ktoré bude hnacou silou pokroku.

Program 2 Služby vzdelávania

Cieľ 2 Zabezpečiť rozvoj a údržbu infraštruktúry vzdelávania a zabezpečenie podmienok pre efektívnu vzdelávaciu činnosť v obci.

Projekty podprogramu:

Projekt 2.1 Aktivity	Obnova, rozšírenie a modernizácia zariadení predškolskej výchovy. Rekonštrukcia a zníženie energetickej náročnosti objektov MŠ. Modernizácia zdrojov tepla a vykurovacieho systému (energeticky úsporné a alternatívne zdroje) – MŠ. Modernizácia vybavenia v MŠ.
Projekt 2.2 Aktivity	Obnova, rozšírenie a modernizácia zariadení povinnej školskej dochádzky. Rozšírenie špecializovaných učební v základnej škole. Rekonštrukcia budovy ZŠ a zníženie energetickej náročnosti. Modernizácia zdrojov tepla a vykurovacieho systému (energeticky úsporné a alternatívne zdroje) – ZŠ a MŠ. Podpora spolupráce základnej školy a obyvateľov obce. Modernizácia vybavenia školy.
Projekt 2.3 Aktivity	Rekonštrukcia a dostavba areálu MŠ a ZŠ. Vypracovanie technickej dokumentácie. Dostavba športových plôch pre potreby materskej a základnej školy. Rekonštrukcia detského ihriska v areály MŠ/ZŠ. Rekonštrukcia oplatenie areálu MŠ/ZŠ.
Projekt 2.4 Aktivity	Podpora záujmovej činnosti. Podpora rozšírenia ponuky záujmových krúžkov.
Projekt 2.5 Aktivity	Rekonštrukcia a modernizácia stravovacích zariadení vzdelávacích inštitúcií. Spracovanie technickej dokumentácie. Modernizácia školskej jedálne. Modernizácia zdrojov tepla a vykurovacieho systému (energeticky úsporné a alternatívne zdroje) – školská jedáleň.
Projekt 2.6 Aktivity	Rekonštrukcia a dostavba školskej športovej infraštruktúry. Výstavba telocvične v areály MŠ/ZŠ.

2.3.3. Zdravotnícke služby

Strategický zámer

Neustále rozvíjať širokú paletu zdravotných služieb poskytovaných v obci. Dbáť o ich dostupnosť, kvalitu a vzájomnú vyváženosť za účelom dosiahnutia dôstojných podmienok života všetkých kategórií obyvateľov obce.

Komentár k programu

Program zahŕňa výdavky obce na zabezpečenie podmienok poskytovania primárnej zdravotnej starostlivosti v zdravotnom stredisku (v prípade obecných priestorov zahŕňa bežné výdavky na údržbu priestorov).

Priestorové a vecné vymedzenie

Rozvoj zdravotníckych služieb je potrebné alokovať do existujúcej priestorovej základne s ohľadom na zvyky a tradíciu poskytovania týchto druhov služieb. Zároveň je potrebné zohľadniť aj dostupnosť týchto služieb. V prípade tejto oblasti je treba rešpektovať skutočnosť, že tieto služby podliehajú podnikateľskému motívu, ako aj politike zdravotných poisťovní v zmysle rozvoja siete zdravotníckych zariadení. Z dotazníkového prieskumu vyplynula potreba určitých špecializovaných zdravotníckych služieb, ktoré obec podporí, avšak ich poskytovanie bude závislé od rozhodnutí externých subjektov.

Program 3 Zdravotnícke služby

Cieľ 3 Zlepšiť úroveň a ponuku poskytovania zdravotníckych služieb.

Projekty podprogramu:

Projekt 3.1 Aktivity	Zlepšenie úrovne poskytovania domácej ošetrovateľskej starostlivosti, rozšírenie jej služieb o poskytovanie rehabilitačných cvičení. Zvýšenie kvality poskytovaných služieb. Zvýšenie personálnych kapacít v prípade potreby.
Projekt 3.2 Aktivity	Podpora poradenskej činnosti. Zabezpečenie personálnych kapacít. Zabezpečenie priestorov.
Projekt 3.3 Aktivity	Zabezpečiť dostupnosť zdravotnej starostlivosti pre dospelých občanov. Zabezpečiť v súčinnosti s krajským mestom pre oblasť poskytovania zdravotníckych služieb ich maximálnu dostupnosť.

Projekt 3.4 Aktivity	Zabezpečovať komplexnú zdravotnú starostlivosť o starých ľudí a dlhodobo chorých. Modernizácia priestorov pre zdravotné stredisko. Podpora ordinácie praktického lekára pre dospelých. Podpora ordinácie praktického lekára pre deti. Podpora zriadenia stomatologickej ambulancie.
-------------------------	---

2.3.4. Voľno - časové aktivity

Strategický zámer

Zabezpečenie všestranného rozvoja detí a mládeže. V športe umožniť ponuku čo najširšej palety služieb, zabezpečiť čo najefektívnejšie a transparentné využitie verejných financií ku prospechu všetkých občanov obce. Podpora existujúcich športových podujatí, ako aj vytváranie vhodných podmienok pre rozvoj rôznych druhov športu nielen pre obyvateľov obce. V športe umožniť ponuku čo najširšej palety služieb, zabezpečiť čo najefektívnejšie a transparentné využitie verejných financií ku prospechu všetkých občanov obce. Podpora existujúcich športových podujatí, ako aj vytváranie vhodných podmienok pre rozvoj rôznych druhov športu nielen pre obyvateľov obce.

Trvalé pôsobenie na kultúrne povedomie obyvateľov širokou paletou kultúrnych aktivít organizovaných externými a internými subjektmi. Existencia dôstojných priestorov pre kultúrne aktivity je povinnosť obce. Priebežná a kreatívna propagácia podujatí má vplyv na imidž obce a tým aj na cestovný ruch. Program predstavuje organizáciu a podporu širokospektrálnej kultúry v obci. Podpora kultúrnych aktivít poskytnutím priestorov v miestnom kultúrnom dome, prezentácia múzeí, knižničné služby s bohatým knižným fondom, podpora subjektov pôsobiacich v oblasti kultúry a folklórnych súborov, atď.. Obec v súlade so svojim zámerom každoročne zorganizuje kultúrne podujatia, zabezpečí kultúrne programy profesionálnych scén pre obyvateľov, prevádzku knižnice, zabezpečí opravy a údržbu kultúrnych pamiatok na území obce. Zámerom kultúrnej politiky je aj dotovanie činnosti záujmových združení či jednotlivcov. Snahou obce je udržiavať kultúru v obci. Rámec pre činnosť a aktivity samosprávy obce je v oblasti kultúry tvorený najmä zákonom č.369/1990 Zb. o obecnom zriadení, zákonom č. 416/2001 Z. z. o prechode niektorých pôsobností z orgánov štátnej správy na obce a na vyššie územné celky, zákonom č. 61/2000 Z. z. o osvetovej činnosti, zákonom č. 4/1958 Zb. o ľudovej umeleckej výrobe a umeleckých remeslách a zákonom č. 96/1991 Zb. o verejných kultúrnych podujatiach.

Komentár k programu

Program zahŕňa podporu rozvoja športu a kultúry v obci, ako voľnočasových aktivít. Výdavky sú rozpočtované na prevádzku športového areálu, výstavbu nových športových ihrísk, na športové aktivity a na činnosť športových oddielov a športovú infraštruktúru pre nižšie vekové ročníky detí.

Program predstavuje aj organizáciu a podporu širokospektrálnej kultúry v obci. Podpora kultúrnych aktivít poskytnutím priestorov v miestnom kultúrnom dome, prezentácia múzeí, knižničné služby s bohatým knižným fondom, podpora subjektov pôsobiacich v oblasti kultúry v obci. Finančné prostriedky určené na kultúru v obci v programe Kultúra zahŕňajú výdavky múzeá, obecnú knižnicu knižnica, príspevky na kultúrne podujatia a činnosť i.

Program 4. Voľno - časové aktivity

Cieľ 4. Zabezpečiť trvalé skvalitňovanie vyváženej ponuky výkonnostného a rekreačného športu, voľnočasových aktivít a kultúry.

Projekty podprogramu:

Projekt 4.1 Aktivity	Výstavba a rekonštrukcia športovej infraštruktúry. Spracovanie technickej dokumentácie. Výstavba multifunkčného ihriska. Rekonštrukcia telocvične vrátane vnútorného vybavenia. Modernizácia futbalového ihriska. Výstavba a rekonštrukcia detských ihrísk. Vybudovanie workout-ihriska. Rekonštrukcia objektu budovy TJ vrátane vnútorného vybavenia.
Projekt 4.2 Aktivity	Vytváranie materiálnych a finančných podmienok na rozvoj rekreačného športu v obci. Zabezpečenie materiálno-technického a finančného vybavenia.
Projekt 4.3 Aktivity	Podpora organizácie športových podujatí regionálneho významu. Zabezpečenie personálnych kapacít.

	Zabezpečenie materiálno-technického a finančného vybavenia.
Projekt 4.4 Aktivity	Podpora športových aktivít zdravotne postihnutých občanov a seniorov. Zabezpečenie materiálno-technického a finančného vybavenia.
Projekt 4.5 Aktivity	Podporovať talentovanú mládež. Zabezpečenie materiálno-technického a finančného vybavenia.
Projekt 4.6 Aktivity	Spolupracovať s občianskymi združeniami, inými právnickými a fyzickými osobami, pôsobiacimi v oblasti telesnej kultúry. Zabezpečenie personálnych kapacít.
Projekt 4.7 Aktivity	Rozvoj mimoškolskej činnosti – športové kluby, turistika, kultúrne krúžky. Zabezpečenie priestorového a materiálneho vybavenia.
Projekt 4.8 Aktivity	Výstavba multifunkčného kultúrneho zariadenia. Vypracovanie technickej dokumentácie. Rekonštrukcia objektu domu kultúry a zníženie energetickej náročnosti. Modernizácia zdrojov tepla a vykurovacieho systému (energeticky úsporné a alternatívne zdroje). Modernizácia a dovybavenie kuchyne domu kultúry. Rekonštrukcia sociálnych zariadení v dome kultúry.
Projekt 4.9 Aktivity	Organizovanie pravidelných kultúrnych podujatí. Podpora kultúrnych podujatí. Výstavba pódia pre kultúrno-spoločenské udalosti.

2.3.5. Bývanie

Strategický zámer

Výstavba a modernizácia bytového fondu v obci. Vytváranie podmienok pre rozvoj nájomnej bytovej výstavby, ako aj podmienok pre rozvoj IBV.

Komentár k programu

Program bývanie zahŕňa komplexný rozvoj bytového fondu na území obce. Obec zabezpečuje spracovanie projektovej dokumentácie na výstavbu bytov, ich správu ako aj administratívne činnosti spojené s ich existenciou. Výdavky sú rozpočtované na nákup a prípravu pozemkov na výstavbu IBV a HBV.

Program 5 Bývanie

Cieľ 5	Zabezpečiť rozvoj a starostlivosť o bytovú výstavbu. Obec zabezpečí podmienky na výstavbu bytov bežného štandardu, ako aj nižšieho štandardu v prípade potreby pre cieľovú skupinu obyvateľov sociálne odkázaných.
--------	--

Projekty podprogramu:

Projekt 5.1. Aktivity	Výstavba inžinierskych sietí v nových lokalitách IBV. Vypracovanie technickej dokumentácie. Výstavba plôch IBV.
Projekt 5.2. Aktivity	Nízkoštandardné byty. Vypracovanie technickej dokumentácie. Výstavba nízkoštandardných bytov.
Projekt 5.3. Aktivity	Štandardná nájomná bytová výstavba. Spracovanie technickej dokumentácie. Výstavba nájomných bytov 2 x 6 b.j..
Projekt 5.4. Aktivity	Výstavba bývania pre sociálne odkázaných obyvateľov obce. Vypracovanie technickej dokumentácie. Zriadenie objektu s bytmi pre mladé rodiny.
Projekt 5.5. Aktivity	Rekonštrukcia a zateplenie existujúceho bytového fondu. Vypracovanie technickej dokumentácie. Zateplenie budov.

2.3.6. Bezpečnosť

Strategický zámer

Bezpečná obec chrániaca verejný ako aj súkromný majetok. Vytvorenie podmienok na znižovanie kriminality v obci a ochranu majetku obyvateľov a ostatných subjektov v obci.

Komentár k programu

V rámci bezpečnostnej politiky obec realizuje nasledujúce základné činnosti - zabezpečenie maximálnej ochrany života občanov obce a majetku a pripravenosť obce riešiť krízové situácie a mimoriadne udalosti. V rámci programu Bezpečnosť sa financujú aktivity na úseku ochrany pred požiarmi a civilnej ochrany, zabezpečenie ochrany majetku a obyvateľov prostredníctvom polície, ako aj zabezpečenie funkčnosti verejného osvetlenia.

Priestorové a vecné vymedzenie

Väčšina aktivít v oblasti bezpečnosti bude smerovať do oblasti ochrany obyvateľov obce a ich majetku. Obec zabezpečí frekventovanejší monitoring jednotlivých častí obce v zmysle požiadaviek obyvateľov. Obecná polícia sa zameria hlavne na monitoring oblastí obývaných menej prispôsobivými obyvateľmi, ako aj bočné málo frekventované ulice. V tejto súvislosti je potrebné rešpektovať aj historický kontext obce. Dôležitú úlohu bude zohrávať aj kamerový monitorovací systém, ktorý okrem priestupkovo najfrekventovanejších oblastí bude naďalej sledovať významné objekty a príslušnou infraštruktúrou.

Program 6 Bezpečnosť

Cieľ 6 Vytvorenie podmienok na znižovanie kriminality v obci a ochranu majetku obyvateľov a ostatných subjektov v obci.

Projekty podprogramu:

Projekt 6.1. Aktivity	Vybudovanie protipožiarneho nádrží. Vypracovanie technickej dokumentácie. Výstavba požiarnej nádrže.
Projekt 6.2. Aktivity	Rekonštrukcia rozhlasu. Spracovanie technickej dokumentácie. Vybudovať bezdrôtový systém miestneho rozhlasu kompatibilným systémom TRCOM, s jeho osadením na stĺpoch osvetlenia.
Projekt 6.3. Aktivity	Rekonštrukcia budovy HZ. Spracovanie technickej dokumentácie. Rekonštrukcia budovy požiarnej zbrojnice – zníženie energetickej náročnosti. Obstaranie a modernizácia vybavenia hasičskej zbrojnice.
Projekt 6.4. Aktivity	Rekonštrukcia a dostavba verejného osvetlenia v problematických častiach obce. Vypracovanie technickej dokumentácie a príprava projektového spisu. Intenzifikácia osvetľovacích bodov.
Projekt 6.5. Aktivity	Rozšírenie kamerového systému. Inštalácia kamerového systému v priestore cintorína. Inštalácia kamerového systému v priestore centra obce. Inštalácia kamerového systému v priestore športového areálu. Inštalácia kamerového systému v priestore ZŠ a MŠ.

2.4. Merateľné indikátory

Monitorovanie Komunitného plánu Ostrov sa vykonáva na základe súboru indikátorov priradených k jednotlivým cieľom a programom (ktoré môžu byť priebežne konkretizované). Indikátory podporujú oprávnenosť verejných výdavkov na jednotlivé podprogramy a zároveň preukazujú ekonomickú účinnosť realizovaných verejných výdavkov. Indikátory budú zároveň základným faktorom pri tvorbe kritérií na čerpanie finančnej podpory z regionálneho rozvojového fondu.

2.4.1. Sociálne služby

Podprogram 1.1. Sociálne služby na zabezpečenie nevyhnutných podmienok na uspokojovanie základných životných potrieb.

Cieľ 1.1. Zabezpečiť rozvoj služieb pre uspokojenie nevyhnutných podmienok na uspokojenie základných životných potrieb rizikových skupín obyvateľov. Zabezpečiť nevyhnutné podmienky na uspokojovanie základných životných potrieb a dočasného ubytovania. Poskytovanie sociálnej služby osobe, na ktorej je páchané násilie.

Projekt	Merateľné indikátory	Typ	Merná jednotka	Informačný zdroj	Cieľová hodnota	
Projekt 1.1.1	Chránené bývanie.	Počet zriadených zariadení poskytujúcich verejné služby	výstupu	počet	o. Ostrov	1
		Počet užívateľov zariadení.	výsledku	počet	o. Ostrov	10

Podprogram 1.2. Sociálne služby na podporu rodiny s deťmi.

Cieľ 1.2. Zabezpečiť rozvoj služieb pre pomoc pri starostlivosti o dieťa.

Projekt	Merateľné indikátory	Typ	Merná jednotka	Informačný zdroj	Cieľová hodnota	
Projekt 1.2.1	Zriadenie zariadenia dočasnej starostlivosti o deti.	Počet zriadených zariadení poskytujúcich verejnú službu	výstupu	počet	o. Ostrov	1
		Počet užívateľov zariadení.	výsledku	počet	o. Ostrov	15

Podprogram 1.3. Sociálne služby na riešenie nepriaznivej sociálnej situácie z dôvodu ťažkého zdravotného postihnutia, nepriaznivého zdravotného stavu alebo z dôvodu dovŕšenia dôchodkového veku.

Cieľ 1.3. Zabezpečiť rozvoj služieb pre osoby, ktoré z objektívnych dôvodov nemôžu pre seba zabezpečiť osobnú starostlivosť z dôvodu zdravotného postihnutia, prípadne dôchodkového veku.

Projekt	Merateľné indikátory	Typ	Merná jednotka	Informačný zdroj	Cieľová hodnota	
Projekt 1.3.1	Zriadenie centra pre matky s deťmi.	Počet zriadených zariadení poskytujúcich verejnú službu	výstupu	počet	o. Ostrov	1
		Počet užívateľov zariadení.	výsledku	počet	o. Ostrov	30
Projekt 1.3.2	Zriadenie a rozšírenie terénnej opatrovateľskej služby.	Počet nových verejných služieb poskytujúcich verejnú službu	výstupu	počet	o. Ostrov	1
		Počet užívateľov služieb.	výsledku	počet	o. Ostrov	25
Projekt 1.3.3	Obyvatelia v dôchodkovom veku.	Počet zriadených zariadení poskytujúcich verejnú službu	výstupu	počet	o. Ostrov	1
		Počet užívateľov zariadení.	výsledku	počet	o. Ostrov	200

Podprogram 1.4. Sociálne služby s použitím telekomunikačných technológií.

Cieľ 1.4. Zabezpečiť pravidelný monitoring ohrozených skupín obyvateľstva za účelom predchádzania výnimočných situácií, ktoré by mohli ohroziť život a zdravie.

Projekt	Merateľné indikátory	Typ	Merná jednotka	Informačný zdroj	Cieľová hodnota	
Projekt 1.4.1	Zabezpečenie monitorovania a signalizácie pomoci.	Počet poskytovaných sociálnych služieb.	výstupu	počet	o. Ostrov	1
		Počet užívateľov služieb.	výsledku	počet	o. Ostrov	20

Podprogram 1.5. Podporné služby.

Cieľ 1.5. Umožniť obyvateľovi, ktorý opatruje, nevyhnutný odpočinok na účel udržania jeho fyzického zdravia a duševného zdravia a prevenciu jeho zhoršenia. Zabezpečiť nevyhnutné podmienky na uspokojovanie základných životných potrieb a predchádzať sociálnemu vylúčeniu.

Projekt	Merateľné indikátory	Typ	Merná jednotka	Informačný zdroj	Cieľová hodnota	
Projekt 1.5.1	Zriadenie zariadenia verejného stravovania.	Počet zriadených zariadení poskytujúcich verejnú službu	výstupu	počet	o. Ostrov	1
		Počet užívateľov zariadení.	výsledku	počet	o. Ostrov	200

Podprogram 1.6. Sociálne služby so zameraním na marginalizované skupiny.

Cieľ 1.6 Zisťovanie príčin vzniku, charakteru problémov komunity a poskytnutie im konkrétnej odbornej pomoci. Osvojenie pracovných návykov a zručností pri vykonávaní pracovných aktivít pod odborným vedením na účel obnovy, udržania alebo rozvoja jej fyzických schopností, mentálnych schopností a pracovných schopností a jej začlenenia do spoločnosti.

Projekt	Merateľné indikátory	Typ	Merná jednotka	Informačný zdroj	Cieľová hodnota	
Projekt 1.6.1	Marginalizované skupiny.	Počet poskytovaných sociálnych služieb.	výstupu	počet	o. Ostrov	1
		Počet užívateľov služieb.	výsledku	počet	o. Ostrov	20

Podprogram 1.7 Služby zamestnanosti

Cieľ 1.7 Zlepšenie zamestnanosti a sociálnej inklúzie rizikových skupín obyvateľov obce.

Projekt	Merateľné indikátory	Typ	Merná jednotka	Informačný zdroj	Cieľová hodnota	
Projekt 1.7.1	Realizácia vzdelávacích kurzov v oblasti malého podnikania.	počet úspešných absolventov programov ČZV podporených z projektov OPV	výstup	absolútny počet	o. Ostrov	30
		produktivita práce ako dôsledok rozvoja ľudského kapitálu	vplyv	%	o. Ostrov	75
Projekt 1.7.2	Podpora klientov formou individuálneho poradenstva, posudzovania individuálnych schopností a vypracovania individuálnych akčných plánov a rozvoj celoživotného poradenstva.	Počet užívateľov podporených projektov	výsledku	počet	o. Ostrov	30
		Počet podporených projektov	výstupu	počet	o. Ostrov	1
Projekt 1.7.3	Podpora poradensko-vzdelávacích aktivít zameraných na získavanie sociálnych zručností pri hľadaní si zamestnania a komunikácie s potenciálnym zamestnávateľom pre	Počet užívateľov podporených projektov	výsledku	počet	o. Ostrov	30
		Počet podporených projektov	výstupu	počet	o. Ostrov	5
		Zníženie nezamestnanosti	dopad	%	o. Ostrov	15

	znevýhodnených uchádzačov o zamestnanie.	Počet novozałożených podnikateľských subjektov	dopad	%	o. Ostrov	5
--	--	--	-------	---	-----------	---

2.4.2. Služby vzdelávania

Program 2 Služby vzdelávania

Cieľ 2 Zabezpečiť rozvoj a údržbu infraštruktúry vzdelávania a zabezpečenie podmienok pre efektívnu vzdelávaciu činnosť v obci.

Projekt		Merateľné indikátory	Typ	Merná jednotka	Informačný zdroj	Cieľová hodnota
Projekt 2.1	Obnova, rozšírenie a modernizácia zariadení predškolskej výchovy.	Výmera zrekonštruovaných a novovybudovaných priestorov v m ²	výstupu	m ²	o. Ostrov	200
		Počet užívateľov podporených projektov	výsledku	počet	o. Ostrov	24
Projekt 2.2	Obnova, rozšírenie a modernizácia zariadení povinnej školskej dochádzky.	Výmera zrekonštruovaných a novovybudovaných priestorov v m ²	výstupu	m ²	o. Ostrov	1000
		Počet užívateľov podporených projektov	výsledku	počet	o. Ostrov	33
Projekt 2.3	Rekonštrukcia a dostavba areálu MŠ a ZŠ.	Výmera zrekonštruovaných a novovybudovaných priestorov v m ²	výstupu	m ²	o. Ostrov	10000
		Počet užívateľov podporených projektov	výsledku	počet	o. Ostrov	57
Projekt 2.4	Podpora záujmovej činnosti.	Výmera zrekonštruovaných a novovybudovaných priestorov v m ²	výstupu	m ²	o. Ostrov	300
		Počet užívateľov podporených projektov	výsledku	počet	o. Ostrov	57
Projekt 2.5	Rekonštrukcia a modernizácia stravovacích zariadení vzdelávacích inštitúcií.	Výmera zrekonštruovaných a novovybudovaných priestorov v m ²	výstupu	m ²	o. Ostrov	250
		Počet užívateľov podporených projektov	výsledku	počet	o. Ostrov	57
Projekt 2.6	Rekonštrukcia a dostavba školskej športovej infraštruktúry.	Počet užívateľov podporených projektov	výsledku	počet	o. Ostrov	1214

2.4.3. Zdravotnícke služby

Program 3 Zdravotnícke služby

Cieľ 3 Zlepšiť úroveň poskytovania zdravotníckych a sociálnych služieb.

Opatrenia	Názov	Merateľné indikátory	Typ	Merná jednotka	Inform. zdroj	Cieľová hodnota
Projekt 3.1	Zlepšenie úrovne poskytovania domácej ošetrovateľskej starostlivosti, rozšírenie jej služieb o poskytovanie rehabilitačných cvičení.	Počet podporených projektov, prostredníctvom ktorých boli vytvorené podmienky na poskytovanie nových služieb verejnej infraštruktúry	dopadu	počet	obec Ostrov	1
		Počet užívateľov podporených projektov	výsledku	počet	obec Ostrov	10
Projekt 3.2	Podpora poradenskej činnosti.	Počet užívateľov podporených projektov	výsledku	počet	obec Ostrov	10
		Počet podporených projektov	výstupu	počet	obec Ostrov	1
Projekt 3.3	Zabezpečiť dostupnosť zdravotnej starostlivosti pre dospelých občanov.	Počet podporených projektov, prostredníctvom ktorých boli vytvorené podmienky na poskytovanie nových služieb verejnej infraštruktúry	dopadu	počet	obec Ostrov	10
		Počet užívateľov podporených projektov	výsledku	počet	obec Ostrov	1214
Projekt 3.4	Zabezpečovať komplexnú zdravotnú starostlivosť o starých ľudí a dlhodobo chorých.	Počet podporených projektov, prostredníctvom ktorých boli vytvorené podmienky na poskytovanie nových služieb verejnej infraštruktúry	dopadu	počet	obec Ostrov	1
		Počet užívateľov podporených projektov	výsledku	počet	obec Ostrov	1214

2.4.4. Voľno - časové aktivity

Program 4 Voľno - časové aktivity

Cieľ 4 Zabezpečiť trvalé skvalitňovanie vyvázenej ponuky výkonnostného a rekreačného športu.

Opatrenia	Názov	Merateľné indikátory	Typ	Merná jednotka	Inform. zdroj	Cieľová hodnota
Projekt 4.1	Výstavba a rekonštrukcia športovej infraštruktúry.	Počet vybudovaných ihrísk	výsledku	počet	obec Ostrov	5
		Počet organizovaných športových podujatí	výsledku	počet	obec Ostrov	50
		Počet užívateľov podporených projektov	výsledku	počet	obec Ostrov	500
Projekt 4.2	Vytváranie materiálnych a finančných podmienok na rozvoj rekreačného športu v obci.	Počet organizovaných športových podujatí	výsledku	počet	obec Ostrov	50
		Počet užívateľov podporených projektov	výsledku	počet	obec Ostrov	500
Projekt 4.3	Podpora organizácie športových podujatí regionálneho významu.	Počet organizovaných športových podujatí	výsledku	počet	obec Ostrov	10
		Počet užívateľov podporených projektov	výsledku	počet	obec Ostrov	100

Projekt 4.4	Podpora športových aktivít zdravotne postihnutých občanov a seniorov.	Počet organizovaných športových podujatí	výsledku	počet	obec Ostrov	10
		Počet užívateľov podporených projektov	výsledku	počet	obec Ostrov	20
Projekt 4.5	Podporovať talentovanú mládež.	Počet organizovaných športových podujatí	výsledku	počet	obec Ostrov	50
		Počet užívateľov podporených projektov	výsledku	počet	obec Ostrov	20
Projekt 4.6	Spolupracovať s občianskymi združeniami, inými právnickými a fyzickými osobami, pôsobiacimi v oblasti telesnej kultúry.	Počet organizovaných športových podujatí	výsledku	počet	obec Ostrov	10
		Počet užívateľov podporených projektov	výsledku	počet	obec Ostrov	20
		Počet uzavretých zmlúv a partnerstiev	výsledku	počet	obec Ostrov	5
Projekt 4.7	Rozvoj mimoškolskej činnosti – športové kluby, turistika, kultúrne krúžky.	Počet organizovaných športových podujatí	výsledku	počet	obec Ostrov	10
		Počet užívateľov podporených projektov	výsledku	počet	obec Ostrov	50
Projekt 4.8	Výstavba multifunkčného kultúrneho zariadenia.	Výmera zrekonštruovaných priestorov v m ²	výstup	m ²	obec Ostrov	500
		Zníženie koeficientu prestupu tepla,	dopad	%	obec Ostrov	30
		Plocha zrekonštruovanej strešnej krytiny,	výstup	m ²	obec Ostrov	700
Projekt 4.9	Podpora kultúrnych podujatí v obci.	Počet nových objektov kultúrnych služieb	výsledok	počet	obec Ostrov	1

2.4.5. Bývanie

Program 5 Bývanie

Cieľ 5 Zabezpečiť rozvoj a starostlivosť o bytovú výstavbu. Obec zabezpečí podmienky na výstavbu bytov bežného štandardu, ako aj nižšieho štandardu v prípade potreby pre cieľovú skupinu obyvateľov sociálne odkázaných.

Projekt	Merateľné indikátory	Typ	Merná jednotka	Informačný zdroj	Cieľová hodnota	
Projekt 5.1	Výstavba inžinierskych sietí v nových lokalitách.	Celková nová plocha pre IBV	výsledok	počet	obec Ostrov	3
		Počet nových obyvateľov obce	dopad	osoby	obec Ostrov	100
Projekt 5.2	Nízkoštandardné byty.	Počet užívateľov podporených projektov	výsledku	počet	obec Ostrov	10
		Počet podporených projektov	výsledku	počet	obec Ostrov	1
Projekt 5.3	Štandardná nájomná bytová výstavba.	Počet podporených projektov	výsledku	počet	obec Ostrov	2
		Počet užívateľov podporených projektov	výsledku	počet	obec Ostrov	50
Projekt 5.4	Výstavba bývania pre sociálne odkázaných obyvateľov obce.	Počet bytových jednotiek	výsledku	počet	o. Ostrov	1
		Počet užívateľov podporených projektov	výsledku	počet	o. Ostrov	10
Projekt 5.5	Rekonštrukcia a zateplenie existujúceho bytového fondu.	Počet zateplených objektov	výsledku	počet	o. Ostrov	200
		Celková zateplená plocha	výsledku	m ²	o. Ostrov	15000
		Počet užívateľov podporených projektov	výsledku	počet	o. Ostrov	1214

2.4.6. Bezpečnosť

Program 6 Bezpečnosť

Cieľ 6 Vytvorenie podmienok na znižovanie kriminality v obci a ochranu majetku obyvateľov a ostatných subjektov v obci.

Projekt	Merateľné indikátory	Typ	Merná jednotka	Informačný zdroj	Cieľová hodnota	
Projekt 6.1	Vybudovanie protipožiarnych nádrží.	Počet vybudovaných nádrží	výsledok	počet	o. Ostrov	1
Projekt 6.2	Rekonštrukcia rozhlasu.	Pokrytie územia rozhlasom a televíziou	dopad	%	o. Ostrov	100
		Počet užívateľov podporených projektov	výsledku	počet	o. Ostrov	1214
		Počet novoinštalovaných reprosústav,	výstup	počet	o. Ostrov	50
Projekt 6.3	Rekonštrukcia budovy DHZ.	Počet podporených projektov, prostredníctvom ktorých boli vytvorené podmienky na poskytovanie nových služieb verejnej infraštruktúry	dopadu	počet	o. Ostrov	1
		Výmera zrekonštruovaných a novovybudovaných priestorov v m ²	výstupu	m ²	o. Ostrov	150
Projekt 6.4	Rekonštrukcia verejného osvetlenia.	Počet zrekonštruovaných svietidiel	výsledku	počet	o. Ostrov	150
		Zníženie spotreby el. energie	dopadu	%	o. Ostrov	50
Projekt 6.5	Rozšírenie kamerového systému.	Počet inštalovaných kamier	výsledok	počet	o. Ostrov	5
		Zníženie kriminality	dopad	%	o. Ostrov	40
		Pokrytie územia	dopad	%	o. Ostrov	50

2.5. Akčné plánovanie

Akčný plán je konkrétny a záväzný harmonogram činností súvisiacich s rozvojom obce v jednotlivých oblastiach sociálneho rozvoja, vychádza zo stratégie, je jej logickou súčasťou a realizuje sa prostredníctvom konkrétnych nosných a podporných projektov. Akčný plán obsahuje záväzky týkajúce sa plnenia jednotlivých úloh ako aj zoznam inštitúcií zodpovedných za ich plnenie, predpokladané zdroje financovania, predpokladané objemy rozpočtov, dopad na rozpočet relevantného subjektu, ako aj stav momentálnej pripravenosti projektov. Súčasťou akčného plánu je predpokladaný časový harmonogram a riziková analýza. Predpokladané rozpočty v pláne sú uvedené v **tis. €**.

2.5.1. Sociálne služby

Strategický zámer						
Neustále rozvíjať širokú paletu sociálnych a zdravotných služieb poskytovaných v obci. Dbáť o ich dostupnosť, kvalitu a vzájomnú vyváženosť za účelom dosiahnutia dôstojných podmienok života všetkých kategórií obyvateľov obce. Činnosť samosprávy - vzhľadom na existujúce kompetencie - je v oblasti sociálnej politiky veľmi rozsiahla. Pre občanov v hmotnej núdzi obec poskytuje jednorazové dávky v hmotnej núdzi a sociálnu pôžičku.						
Podprogram 1.1. Sociálne služby na zabezpečenie nevyhnutných podmienok na uspokojovanie základných životných potrieb.						
Cieľ 1.1.	Zabezpečiť rozvoj služieb pre uspokojenie nevyhnutných podmienok na uspokojenie základných životných potrieb rizikových skupín obyvateľov. Zabezpečiť nevyhnutné podmienky na uspokojovanie základných životných potrieb a dočasného ubytovania. Poskytovanie sociálnej služby osobe, na ktorej je páchané násilie.					
Projekt 1.1.1	Chránené bývanie.					
		Predpokladaný rozpočet	Zdroje financovania	Realizácia	Dopad na rozpočet	Oprávnení žiadatelia
Aktivity	Spracovanie technickej dokumentácie.	podľa potreby	rozpočet obce, ŠF EÚ, MPSVaR SR, ESF	verejný sektor	nízky	obec Ostrov
	Rozšírenie kapacít chráneného bývania.	150	rozpočet obce, ŠF EÚ, MPSVaR SR, ESF	verejný sektor	vysoký	obec Ostrov
Podprogram 1.2. Sociálne služby na podporu rodiny s deťmi.						
Cieľ 1.2.	Zabezpečiť rozvoj služieb pre pomoc pri starostlivosti o dieťa.					
Projekt 1.2.1	Zriadenie zariadenia dočasnej starostlivosti o deti.					
		Predpokladaný rozpočet	Zdroje financovania	Realizácia	Dopad na rozpočet	Oprávnení žiadatelia
Aktivity	Spracovanie technickej dokumentácie.	5	rozpočet obce, ŠF EÚ, MPSVaR SR, ESF	verejný sektor	stredný	obec Ostrov
	Zriadenie zariadenia.	150	rozpočet obce, ŠF EÚ, MPSVaR SR, ESF	verejný sektor	vysoký	obec Ostrov
Podprogram 1.3. Sociálne služby na riešenie nepriaznivej sociálnej situácie z dôvodu ťažkého zdravotného postihnutia, nepriaznivého zdravotného stavu alebo z dôvodu dovŕšenia dôchodkového veku.						
Cieľ 1.3	Zabezpečiť rozvoj služieb pre osoby, ktoré z objektívnych dôvodov nemôžu pre seba zabezpečiť osobnú starostlivosť z dôvodu zdravotného postihnutia, prípadne dôchodkového veku.					
Projekt 1.3.1	Zriadenie centra pre matky s deťmi.					
		Predpokladaný rozpočet	Zdroje financovania	Realizácia	Dopad na rozpočet	Oprávnení žiadatelia
Aktivity	Spracovanie technickej dokumentácie.	1	rozpočet obce, ŠF EÚ, MPSVaR SR, ESF	verejný sektor	nízky	obec Ostrov
	Zriadenie zariadenia.	150	rozpočet obce, ŠF EÚ, MPSVaR SR, ESF	verejný sektor	vysoký	obec Ostrov
Projekt 1.3.2	Zriadenie a rozšírenie terénnej opatrovateľskej služby.					
		Predpokladaný rozpočet	Zdroje financovania	Realizácia	Dopad na rozpočet	Oprávnení žiadatelia
Aktivity	Finančné a personálne zabezpečenie.	20	rozpočet obce, ŠF EÚ, MPSVaR SR, ESF	verejný sektor	vysoký	obec Ostrov
Projekt 1.3.3	Obyvatelia v dôchodkovom veku.					
		Predpokladaný rozpočet	Zdroje financovania	Realizácia	Dopad na rozpočet	Oprávnení žiadatelia

Komunitný plán sociálnych služieb obce Ostrov

Programovacie obdobie 2018 - 2022

Aktivity	Obstaranie budovy v cente obce.	100	rozpočet obce, ŠF EÚ, zdroje neziskových organizácií	verejný sektor	vysoký	obec Ostrov
	Rekonštrukcia budovy v cente obce.	150	rozpočet obce, ŠF EÚ, zdroje neziskových organizácií	verejný sektor	stredný	obec Ostrov
	Zriadenie denného staconáru	70	rozpočet obce, ŠF EÚ, zdroje neziskových organizácií	verejný sektor	vysoký	obec Ostrov
	Zriadenie domova sociálnych služieb.	250	rozpočet obce, ŠF EÚ, zdroje neziskových organizácií	verejný sektor	vysoký	obec Ostrov
Podprogram 1.4. Sociálne služby s použitím telekomunikačných technológií.						
Cieľ 1.4	Zabezpečiť pravidelný monitoring ohrozených skupín obyvateľstva za účelom predchádzania výnimočných situácií, ktoré by mohli ohroziť život a zdravie.					
Projekt 1.4.1	Zabezpečenie monitorovania a signalizácie pomoci.					
		Predpokladaný rozpočet	Zdroje financovania	Realizácia	Dopad na rozpočet	Oprávnení žiadatelia
Aktivity	Technické vybavenie.	5	rozpočet obce, ŠF EÚ, MPSVaR SR, ESF	verejný sektor	vysoký	obec Ostrov
Podprogram 1.5. Podporné služby.						
Cieľ 1.5	Umožniť obyvateľovi, ktorý opatruje, nevyhnutný odpočinok na účel udržania jeho fyzického zdravia a duševného zdravia a prevenciu jeho zhoršenia. Zabezpečiť nevyhnutné podmienky na uspokojovanie základných životných potrieb a predchádzať sociálnemu vylúčeniu.					
Projekt 1.5.1	Zriadenie zariadenia verejného stravovania.					
		Predpokladaný rozpočet	Zdroje financovania	Realizácia	Dopad na rozpočet	Oprávnení žiadatelia
Aktivity	Spracovanie technickej dokumentácie.	podľa potreby	rozpočet obce, ŠF EÚ, MPSVaR SR, ESF	verejný sektor	nízky	obec Ostrov
	Poskytovanie služieb stravovania pre obyvateľov v dôchodkovom veku.	10	rozpočet obce, ŠF EÚ	verejný sektor	vysoký	obec Ostrov
	Zabezpečenie služby donášky nákupov starším obyvateľom obce.	podľa potreby	rozpočet obce, ŠF EÚ	verejný sektor	vysoký	obec Ostrov
Podprogram 1.6. Sociálne služby so zameraním na marginalizované skupiny.						
Cieľ 1.6	Zisťovanie príčin vzniku, charakteru problémov komunity a poskytnutie im konkrétnej odbornej pomoci. Osvojenie pracovných návykov a zručností pri vykonávaní pracovných aktivít pod odborným vedením na účel obnovy, udržania alebo rozvoja jej fyzických schopností, mentálnych schopností a pracovných schopností a jej začlenenia do spoločnosti.					
Projekt 1.6.1	Marginalizované skupiny.					
		Predpokladaný rozpočet	Zdroje financovania	Realizácia	Dopad na rozpočet	Oprávnení žiadatelia
Aktivity	Výstavba bezbariérového prístupu do miestneho kostola.	5	rozpočet obce, ŠF EÚ	verejný sektor	stredný	obec Ostrov
	Výstavba bezbariérového prístupu do kultúrneho domu.	5	rozpočet obce, ŠF EÚ	verejný sektor	stredný	obec Ostrov
	Výstavba bezbariérového prístupu do OcÚ.	5	rozpočet obce, ŠF EÚ	verejný sektor	stredný	obec Ostrov
Podprogram 1.7 Služby zamestnanosti						
Cieľ 1.7	Zlepšenie zamestnanosti a sociálnej inklúzie rizikových skupín obyvateľov obce.					
Projekt 1.7.1	Realizácia vzdelávacích kurzov v oblasti malého podnikania.					
		Predpokladaný rozpočet	Zdroje financovania	Realizácia	Dopad na rozpočet	Oprávnení žiadatelia
Aktivity	Finančné a personálne zabezpečenie.	podľa potreby	rozpočet obce, ŠF EÚ, MPSVaR SR, ESF	verejný sektor	nízky	obec Ostrov
Projekt 1.7.1	Podpora klientov formou individuálneho poradenstva, posudzovania individuálnych schopností a vypracovávanie individuálnych akčných plánov a rozvoj celoživotného poradenstva.					
		Predpokladaný rozpočet	Zdroje financovania	Realizácia	Dopad na rozpočet	Oprávnení žiadatelia

Aktivity	Zabezpečenie priestorov na uskutočňovanie poradenských služieb.	podľa potreby	rozpočet obce, ŠF EÚ, MPSVaR SR, ESF	verejný sektor	nízky	obec Ostrov
	Personálne zabezpečenie poradenstva.	podľa potreby	rozpočet obce, ŠF EÚ, MPSVaR SR, ESF	verejný sektor	vysoký	obec Ostrov
Projekt 1.7.1	Podpora poradensko-vzdelávacích aktivít zameraných na získavanie sociálnych zručností pri hľadaní si zamestnania a komunikácie s potenciálnym zamestnávateľom pre znevýhodnených uchádzačov o zamestnanie.					
		Predpokladaný rozpočet	Zdroje financovania	Realizácia	Dopad na rozpočet	Oprávnení žiadatelia
Aktivity	Zabezpečenie priestorov na uskutočňovanie poradenských služieb.	podľa potreby	rozpočet obce, ŠF EÚ, MPSVaR SR, ESF	verejný sektor	nízky	obec Ostrov
	Personálne zabezpečenie poradenstva.	podľa potreby	rozpočet obce, ŠF EÚ, MPSVaR SR, ESF	verejný sektor	vysoký	obec Ostrov

Riziková analýza

Úlohou tejto analýzy je identifikovať možné riziká, ktoré by mohli ohroziť realizáciu projektu. Nasledujúca tabuľka znázorňuje pravdepodobnosť vzniku rizika a jeho následný vplyv na projekt. Zosumarizovaním je výsledok multiplikácie rizika, ktorý je násobkom pravdepodobnosti rizika a jeho vplyvu na projekt.

Akčné plány	Rizikový faktor	Pravdepodobnosť vzniku rizika			Vplyv rizika na projekt			Výsledok multiplikácie rizika
		<i>malá</i>	<i>stredná</i>	<i>vysoká</i>	<i>malá</i>	<i>stredná</i>	<i>vysoká</i>	
		0,1	0,3	0,6	0,25	0,5	0,75	
1.	Nedostatok finančných prostriedkov			0,6		0,5		0,225
2.	Personálna náročnosť		0,3				0,75	0,45
3.	Náročnosť spracovania projektu	0,1				0,5		0,05
4.	Nedostatočný záujem cieľovej skupiny	0,1				0,5		0,05
5.	Problémy technicko-materiálneho charakteru		0,3			0,5		0,15
6.	Vysoká prevádzková náročnosť			0,6			0,75	0,45

Z výsledkov súčinu jednotlivých hodnôt pravdepodobnosti vzniku rizika a dopadu rizika na projekty vyplýva, že najväčšia hodnota rizika je v personálnej náročnosti a vysokej prevádzkovej náročnosti. Vysoký vplyv má aj nedostatok finančných prostriedkov.

Časový rámec

	2018	2019	2020	2021	2022
Podprogram 1.1. Sociálne služby na zabezpečenie nevyhnutných podmienok na uspokojovanie základných životných potrieb.					
Cieľ 1.1.					
Projekt 1.1.1					
Podprogram 1.2. Sociálne služby na podporu rodiny s deťmi.					
Cieľ 1.2.					
Projekt 1.2.1					
Podprogram 1.3. Sociálne služby na riešenie nepriaznivej sociálnej situácie z dôvodu ťažkého zdravotného postihnutia, nepriazniveho zdravotného stavu alebo z dôvodu dovŕšenia dôchodkového veku.					
Cieľ 1.3					
Projekt 1.3.1					
Projekt 1.3.2					

Projekt 1.3.3					
Podprogram 1.4. Sociálne služby s použitím telekomunikačných technológií.					
Cieľ 1.4					
Projekt 1.4.1					
Podprogram 1.5. Podporné služby.					
Cieľ 1.5					
Projekt 1.5.1					
Podprogram 1.6. Sociálne služby so zameraním na marginalizované skupiny.					
Cieľ 1.6					
Projekt 1.6.1					
Podprogram 1.7 Služby zamestnanosti					
Cieľ 1.7					
Projekt 1.7.1					
Projekt 1.7.2					
Projekt 1.7.3					

2.5.2. Služby vzdelávania

Strategický zámer						
Zabezpečenie všestranného rozvoja detí a mládeže. Zabezpečiť poskytovanie predškolskej výchovy v zariadeniach s vyhovujúcimi priestormi, zariadením a kvalifikovanou pracovnou silou. Zabezpečiť všestranný rozvoj vzdelanostnej úrovne detí predškolského veku, ako aj žiakov v rámci povinnej školskej dochádzky. V rámci originálnych kompetencií zabezpečiť stravovanie v jedálňach pri materskej škole v zmysle racionálnej výživy. Obec zabezpečí priestory a personálne zdroje za záujmovú činnosť v školských kluboch.						
Program 2. Služby vzdelávania						
Cieľ 2.	Zabezpečiť rozvoj a údržbu infraštruktúry vzdelávania a zabezpečenie podmienok pre efektívnu vzdelávaciu činnosť v obci.					
Projekt 2.1	Obnova a modernizácia zariadení predškolskej výchovy.					
		Predpokladaný rozpočet	Zdroje financovania	Realizácia	Dopad na rozpočet	Oprávnení žiadatelia
Aktivity	Rekonštrukcia a zníženie energetickej náročnosti objektov MŠ.	200	rozpočet obce, ŠF EÚ, MŠ SR	verejný sektor	vysoký	obec Ostrov
	Modernizácia zdrojov tepla a vykurovacieho systému (energeticky úsporné a alternatívne zdroje) – MŠ.	50	rozpočet obce, ŠF EÚ, MŠ SR	verejný sektor	vysoký	obec Ostrov
	Modernizácia vybavenia v MŠ.	20	rozpočet obce, ŠF EÚ, MŠ SR	verejný sektor	vysoký	obec Ostrov
Projekt 2.2	Obnova, rozšírenie a modernizácia zariadení povinnej školskej dochádzky.					
		Predpokladaný rozpočet	Zdroje financovania	Realizácia	Dopad na rozpočet	Oprávnení žiadatelia
Aktivity	Rozšírenie špecializovaných učební v základnej škole.	20	rozpočet obce, ŠF EÚ, MŠ SR	verejný sektor	vysoký	obec Ostrov
	Rekonštrukcia budovy ZŠ a zníženie energetickej náročnosti.	350	rozpočet obce, ŠF EÚ, MŠ SR	verejný sektor	vysoký	obec Ostrov
	Modernizácia zdrojov tepla a vykurovacieho systému (energeticky úsporné a alternatívne zdroje) – ZŠ a MŠ.	50	rozpočet obce, ŠF EÚ, MŠ SR	verejný sektor	vysoký	obec Ostrov
	Podpora spolupráce základnej školy a obyvateľov obce.	podľa potreby	rozpočet obce, ŠF EÚ, MŠ SR	verejný sektor	vysoký	obec Ostrov
	Modernizácia vybavenia školy.	50	rozpočet obce, ŠF EÚ, MŠ SR	verejný sektor	vysoký	obec Ostrov
Projekt 2.3	Rekonštrukcia a dostavba areálu MŠ a ZŠ.					
		Predpokladaný rozpočet	Zdroje financovania	Realizácia	Dopad na rozpočet	Oprávnení žiadatelia
Aktivity	Vypracovanie technickej dokumentácie.	5	rozpočet obce, ŠF EÚ, MŠ SR	verejný sektor	nízky	obec Ostrov
	Dostavba športových plôch pre potreby materskej a základnej školy.	350	rozpočet obce, ŠF EÚ, MŠ SR	verejný sektor	vysoký	obec Ostrov
	Rekonštrukcia detského ihriska v areály MŠ/ZŠ.	10	rozpočet obce, ŠF EÚ, MŠ SR	verejný sektor	stredný	obec Ostrov
	Rekonštrukcia oplatenie areálu MŠ/ZŠ.	10	rozpočet obce, ŠF EÚ, MŠ SR	verejný sektor	stredný	obec Ostrov

Projekt 2.4 Podpora záujmovej činnosti.						
		Predpokladaný rozpočet	Zdroje financovania	Realizácia	Dopad na rozpočet	Oprávnení žiadateľa
Aktivity	Podpora rozšírenia ponuky záujmových krúžkov.	20	rozpočet obce, ŠF EÚ, MŠ SR	verejný sektor	vysoký	obec Ostrov
Projekt 2.5 Rekonštrukcia a modernizácia stravovacích zariadení vzdelávacích inštitúcií.						
		Predpokladaný rozpočet	Zdroje financovania	Realizácia	Dopad na rozpočet	Oprávnení žiadateľa
Aktivity	Spracovanie technickej dokumentácie.	podľa potreby	rozpočet obce, ŠF EÚ, MŠ SR	verejný sektor	nízky	obec Ostrov
	Modernizácia školskej jedálne.	50	rozpočet obce, ŠF EÚ, MŠ SR	verejný sektor	vysoký	obec Ostrov
	Modernizácia zdrojov tepla a vykurovacieho systému (energeticky úsporné a alternatívne zdroje) – školská jedáleň.	20	rozpočet obce, ŠF EÚ, MŠ SR	verejný sektor	vysoký	obec Ostrov
Projekt 2.6 Rekonštrukcia a dostavba školskej športovej infraštruktúry.						
		Predpokladaný rozpočet	Zdroje financovania	Realizácia	Dopad na rozpočet	Oprávnení žiadateľa
Aktivity	Výstavba telocvične v areály MŠ/ZŠ.	400	rozpočet obce, ŠF EÚ, MŠ SR	verejný sektor	vysoký	obec Ostrov

Riziková analýza

Úlohou tejto analýzy je identifikovať možné riziká, ktoré by mohli ohroziť realizáciu projektu. Nasledujúca tabuľka znázorňuje pravdepodobnosť vzniku rizika a jeho následný vplyv na projekt. Zosumarizovaním je výsledok multiplikácie rizika, ktorý je násobkom pravdepodobnosti rizika a jeho vplyvu na projekt.

Akčné plány	Rizikový faktor	Pravdepodobnosť vzniku rizika			Vplyv rizika na projekt			Výsledok multiplikácie rizika
		<i>malá</i>	<i>stredná</i>	<i>vysoká</i>	<i>malá</i>	<i>stredná</i>	<i>vysoká</i>	
		0,1	0,3	0,6	0,25	0,5	0,75	
1.	Nedostatok finančných prostriedkov			0,6			0,75	0,45
2.	Personálna náročnosť	0,1				0,5		0,05
3.	Náročnosť spracovania projektu		0,3			0,5		0,15
4.	Nedostatočný záujem cieľovej skupiny	0,1			0,25			0,025
5.	Problémy technicko-materiálneho charakteru		0,3			0,5		0,15
6.	Vysoká prevádzková náročnosť			0,6	0,25			0,15

Z výsledkov súčinu jednotlivých hodnôt pravdepodobnosti vzniku rizika a dopadu rizika na projekty vyplýva, že najväčšia hodnota rizika je v nedostatku finančných prostriedkov.

Časový rámec

	2018	2019	2020	2021	2022
Program 2 Služby vzdelávania					
Cieľ 2.					
Projekt 2.1					
Projekt 2.2					
Projekt 2.3					
Projekt 2.4					
Projekt 2.5					
Projekt 2.5					

2.5.3. Zdravotnícke služby

Strategický zámer						
Neustále rozvíjať širokú paletu zdravotných služieb poskytovaných v obci. Dbáť o ich dostupnosť, kvalitu a vzájomnú vyváženosť za účelom dosiahnutia dôstojných podmienok života všetkých kategórií obyvateľov obce.						
Program 3 Zdravotnícke služby						
Cieľ 3	Doplniť chýbajúcu infraštruktúru zdravotníckych zariadení v obci a zvýšiť ich kvalitu.					
Projekt 3.1	Zlepšenie úrovne poskytovania domácej ošetrovateľskej starostlivosti, rozšírenie jej služieb o poskytovanie rehabilitačných cvičení.					
		Predpokladaný rozpočet	Zdroje financovania	Realizácia	Dopad na rozpočet	Oprávnení žiadatelia
Aktivity	Zvýšenie kvality poskytovaných služieb.	podľa potreby	ZP	verejný sektor	žiadny	súkromné subjekty
	Zvýšenie personálnych kapacít v prípade potreby.	podľa potreby	ZP	verejný sektor	žiadny	súkromné subjekty
Projekt 3.2	Podpora poradenskej činnosti.					
		Predpokladaný rozpočet	Zdroje financovania	Realizácia	Dopad na rozpočet	Oprávnení žiadatelia
Aktivity	Zabezpečenie personálnych kapacít.	podľa potreby	rozpočet obce	verejný sektor	nízky	obec Ostrov
	Zabezpečenie priestorov.	podľa potreby	rozpočet obce	verejný sektor	nízky	obec Ostrov
Projekt 3.3	Zabezpečiť dostupnosť zdravotnej starostlivosti pre dospelých občanov.					
		Predpokladaný rozpočet	Zdroje financovania	Realizácia	Dopad na rozpočet	Oprávnení žiadatelia
Aktivity	Zabezpečiť v súčinnosti s krajským obcou pre oblasť poskytovania zdravotníckych služieb ich maximálnu dostupnosť.	podľa potreby	rozpočet obce	verejný sektor	nízky	obec Ostrov
Projekt 3.4	Zabezpečovať komplexnú zdravotnú starostlivosť o starých ľudí a dlhodobo chorých.					
		Predpokladaný rozpočet	Zdroje financovania	Realizácia	Dopad na rozpočet	Oprávnení žiadatelia
Aktivity	Modernizácia priestorov pre zdravotné stredisko.	podľa potreby	rozpočet obce	verejný sektor	nízky	obec Ostrov
	Podpora ordinácie praktického lekára pre dospelých.	podľa potreby	rozpočet obce	verejný sektor	nízky	obec Ostrov
	Podpora ordinácie praktického lekára pre deti.	podľa potreby	rozpočet obce	verejný sektor	nízky	obec Ostrov
	Podpora zariadenia stomatologickej ambulancie.	podľa potreby	rozpočet obce	verejný sektor	nízky	obec Ostrov

Riziková analýza

Úlohou tejto analýzy je identifikovať možné riziká, ktoré by mohli ohroziť realizáciu projektu. Nasledujúca tabuľka znázorňuje pravdepodobnosť vzniku rizika a jeho následný vplyv na projekt. Zosumarizovaním je výsledok multiplikácie rizika, ktorý je násobkom pravdepodobnosti rizika a jeho vplyvu na projekt.

Akčné plány	Rizikový faktor	Pravdepodobnosť vzniku rizika			Vplyv rizika na projekt			Výsledok multiplikácie rizika
		<i>malá</i>	<i>stredná</i>	<i>vysoká</i>	<i>malá</i>	<i>stredná</i>	<i>vysoká</i>	
		0,1	0,3	0,6	0,25	0,5	0,75	
1.	Nedostatok finančných prostriedkov			0,6		0,5		0,3
2.	Personálna náročnosť	0,1			0,25			0,025
3.	Náročnosť spracovania projektu		0,3			0,5		0,15
4.	Nedostatočný záujem cieľovej skupiny	0,1			0,25			0,025
5.	Problémy technicko-materiálneho charakteru		0,3		0,25			0,075
6.	Vysoká prevádzková náročnosť			0,6		0,5		0,3

Z výsledkov súčinnu jednotlivých hodnôt pravdepodobnosti vzniku rizika a dopadu rizika na projekty vyplýva, že najväčšia hodnota rizika je v nedostatku finančných prostriedkov.

Časový rámec

	2018	2019	2020	2021	2022
Program 3 Zdravotnícke služby					
Cieľ 3					
Projekt 3.1					
Projekt 3.2					
Projekt 3.3					
Projekt 3.4					

2.5.4. Voľno - časové aktivity

Strategický zámer						
Zabezpečenie všestranného rozvoja detí a mládeže. V športe umožniť ponuku čo najširšej palety služieb, zabezpečiť čo najefektívnejšie a transparentné využitie verejných financií ku prospechu všetkých občanov obce. Podpora existujúcich športových podujatí, ako aj vytváranie vhodných podmienok pre rozvoj rôznych druhov športu nielen pre obyvateľov obce.						
Program 4. Voľno - časové aktivity						
Cieľ 4	Zabezpečiť trvalé skvalitňovanie vyváženej ponuky výkonnostného a rekreačného športu.					
Projekt 4.1	Výstavba a rekonštrukcia športovej infraštruktúry.					
		Predpokladaný rozpočet	Zdroje financovania	Realizácia	Dopad na rozpočet	Oprávnení žiadateľa
Aktivity	Spracovanie technickej dokumentácie.	10	rozpočet obce, ŠF EÚ, MŠ SR	verejný sektor	stredný	obec Ostrov
	Výstavba multifunkčného ihriska.	300	rozpočet obce, ŠF EÚ, MŠ SR	verejný sektor	vyšoký	obec Ostrov
	Rekonštrukcia telocvičnice vrátane vnútorného vybavenia.	200	rozpočet obce, ŠF EÚ, MŠ SR	verejný sektor	vyšoký	obec Ostrov
	Modernizácia futbalového ihriska.	250	rozpočet obce, ŠF EÚ, MŠ SR	verejný sektor	stredný	obec Ostrov
	Výstavba a rekonštrukcia detských ihrísk.	20	rozpočet obce, ŠF EÚ, MŠ SR	verejný sektor	vyšoký	obec Ostrov
	Vybudovanie workout-ihriska.	2	rozpočet obce, ŠF EÚ, MŠ SR	verejný sektor	vyšoký	obec Ostrov
	Rekonštrukcia objektu budovy TJ vrátane vnútorného vybavenia.	50	rozpočet obce, ŠF EÚ, MŠ SR	verejný sektor	stredný	obec Ostrov
Projekt 4.2	Vytváranie materiálnych a finančných podmienok na rozvoj výkonnostného a rekreačného športu v obci.					
		Predpokladaný rozpočet	Zdroje financovania	Realizácia	Dopad na rozpočet	Oprávnení žiadateľa
Aktivity	Zabezpečenie materiálo-technického a finančného vybavenia.	podľa možnosti	rozpočet obce, podnikateľské subjekty	verejný sektor	nízky	obec, podnikateľské subjekty
Projekt 4.3	Podpora organizácie športových podujatí regionálneho významu.					
		Predpokladaný rozpočet	Zdroje financovania	Realizácia	Dopad na rozpočet	Oprávnení žiadateľa
Aktivity	Zabezpečenie personálnych kapacít.	podľa možnosti	rozpočet obce, podnikateľské subjekty	verejný, tretí sektor	nízky	obec, podnikateľské subjekty
	Zabezpečenie materiálo-technického a finančného vybavenia.	podľa možnosti	rozpočet obce, podnikateľské subjekty	verejný, tretí sektor	nízky	obec, podnikateľské subjekty
Projekt 4.4	Podpora športových aktivít zdravotne postihnutých občanov.					
		Predpokladaný rozpočet	Zdroje financovania	Realizácia	Dopad na rozpočet	Oprávnení žiadateľa
Aktivity	Zabezpečenie materiálo-technického a finančného vybavenia.	podľa možnosti	rozpočet obce, podnikateľské subjekty	verejný, tretí sektor	nízky	obec, podnikateľské subjekty
Projekt 4.5	Podporovať talentovanú mládež.					
		Predpokladaný rozpočet	Zdroje financovania	Realizácia	Dopad na rozpočet	Oprávnení žiadateľa
Aktivity	Zabezpečenie materiálo-technického a finančného vybavenia.	podľa možnosti	rozpočet obce, podnikateľské subjekty	verejný, tretí sektor	nízky	obec, podnikateľské subjekty
Projekt 4.6	Spolupracovať s občianskymi združeniami, inými právnickými a fyzickými osobami, pôsobiacimi v oblasti telesnej kultúry.					
		Predpokladaný rozpočet	Zdroje financovania	Realizácia	Dopad na rozpočet	Oprávnení žiadateľa

Aktivity	Zabezpečenie personálnych kapacít.	5	rozpočet obce	verejný, tretí sektor	vysoký	obec Ostrov
Projekt 4.7	Rozvoj mimoškolskej činnosti – športové kluby, turistika, kultúrne krúžky.					
		Predpokladaný rozpočet	Zdroje financovania	Realizácia	Dopad na rozpočet	Oprávnení žiadatelia
Aktivity	Zabezpečenie priestorového a materiálneho vybavenia.	podľa potreby	rozpočet obce, podnikateľské subjekty	verejný, tretí sektor	stredný	obec Ostrov
Projekt 4.8	Výstavba multifunkčného kultúrneho zariadenia.					
		Predpokladaný rozpočet	Zdroje financovania	Realizácia	Dopad na rozpočet	Oprávnení žiadatelia
Aktivity	Vypracovanie technickej dokumentácie.	5	rozpočet obce, ŠF EÚ	verejný sektor	nízky	obec Ostrov
	Rekonštrukcia objektu domu kultúry a zníženie energetickej náročnosti.	250	rozpočet obce, ŠF EÚ	verejný sektor	vysoký	obec Ostrov
	Modernizácia zdrojov tepla a vykurovacieho systému (energeticky úsporné a alternatívne zdroje).	30	rozpočet obce, ŠF EÚ	verejný sektor	vysoký	obec Ostrov
	Modernizácia a dovybavenie kuchyne domu kultúry.	20	rozpočet obce, ŠF EÚ	verejný sektor	vysoký	obec Ostrov
	Rekonštrukcia sociálnych zariadení v dome kultúry.	20	rozpočet obce, ŠF EÚ	verejný sektor	vysoký	obec Ostrov
Projekt 4.9	Organizovanie pravidelných kultúrnych podujatí.					
		Predpokladaný rozpočet	Zdroje financovania	Realizácia	Dopad na rozpočet	Oprávnení žiadatelia
Aktivity	Podpora kultúrnych podujatí.	podľa potreby	rozpočet obce, ŠF EÚ, MK SR	verejný sektor	stredný	obec Ostrov
	Výstavba pódia pre kultúrno-spoločenské udalosti.	50	rozpočet obce, ŠF EÚ, MK SR	verejný sektor	vysoký	obec Ostrov

Riziková analýza

Úlohou tejto analýzy je identifikovať možné riziká, ktoré by mohli ohroziť realizáciu projektu. Nasledujúca tabuľka znázorňuje pravdepodobnosť vzniku rizika a jeho následný vplyv na projekt. Zosumarizovaním je výsledok multiplikácie rizika, ktorý je násobkom pravdepodobnosti rizika a jeho vplyvu na projekt.

Akčné plány	Rizikový faktor	Pravdepodobnosť vzniku rizika			Vplyv rizika na projekt			Výsledok multiplikácie rizika
		<i>malá</i>	<i>stredná</i>	<i>vysoká</i>	<i>malá</i>	<i>stredná</i>	<i>vysoká</i>	
		0,1	0,3	0,6	0,25	0,5	0,75	
1.	Nedostatok finančných prostriedkov			0,6			0,75	0,45
2.	Personálna náročnosť	0,1			0,25			0,025
3.	Náročnosť spracovania projektu		0,3			0,5		0,15
4.	Nedostatočný záujem cieľovej skupiny	0,1			0,25			0,025
5.	Problémy technicko-materiálneho charakteru	0,1			0,25			0,025
6.	Vysoká prevádzková náročnosť	0,1			0,25			0,025

Z výsledkov súčinnu jednotlivých hodnôt pravdepodobnosti vzniku rizika a dopadu rizika na projekty vyplýva, že najväčšia hodnota rizika je v nedostatku finančných prostriedkov.

Časový rámec

	2018	2019	2020	2021	2022
Program 4. Voľno - časové aktivity					
Cieľ 4					
Projekt 4.1					
Projekt 4.2					

Projekt 4.3					
Projekt 4.4					
Projekt 4.5					
Projekt 4.6					
Projekt 4.7					
Projekt 4.8					

2.5.5. Bývanie

Strategický zámer						
Výstavba a modernizácia bytového fondu v obci. Vytváranie podmienok pre rozvoj nájomnej bytovej výstavby, ako aj podmienok pre rozvoj IBV.						
Program 5 Bývanie						
Cieľ 5	Zabezpečiť rozvoj a starostlivosť o bytovú výstavbu. Obec zabezpečí podmienky na výstavbu bytov bežného štandardu, ako aj nižšieho štandardu v prípade potreby pre cieľovú skupinu obyvateľov sociálne odkázaných.					
Projekt 5.1	Výstavba inžinierskych sietí v nových lokalitách IBV.					
		Predpokladaný rozpočet	Zdroje financovania	Realizácia	Dopad na rozpočet	Oprávnení žiadatelia
Aktivity	Vypracovanie technickej dokumentácie.	podľa potreby	vlastníci	súkromný sektor	žiadny	vlastníci
	Výstavba plôch IBV.	podľa potreby	vlastníci	súkromný sektor	žiadny	vlastníci
Projekt 5.2	Nízkoštandardné byty.					
		Predpokladaný rozpočet	Zdroje financovania	Realizácia	Dopad na rozpočet	Oprávnení žiadatelia
Aktivity	Vypracovanie technickej dokumentácie.	podľa potreby	-	verejný sektor	nízky	obec Ostrov
	Výstavba nízkoštandardných bytov.	150	rozpočet obce, ŠF EÚ, zdroje neziskových organizácií	verejný sektor	vysoký	obec Ostrov
Projekt 5.3	Štandardná nájomná bytová výstavba.					
		Predpokladaný rozpočet	Zdroje financovania	Realizácia	Dopad na rozpočet	Oprávnení žiadatelia
Aktivity	Vypracovanie technickej dokumentácie.	3	rozpočet obce, ŠF EÚ	verejný sektor	stredný	obec Ostrov
	Výstavba nájomných bytov 2 x 6 b.j..	1 000	rozpočet obce, ŠF EÚ	verejný sektor	vysoký	obec Ostrov
Projekt 5.4	Výstavba bývania pre sociálne odkázaných obyvateľov obce.					
		Predpokladaný rozpočet	Zdroje financovania	Realizácia	Dopad na rozpočet	Oprávnení žiadatelia
Aktivity	Vypracovanie technickej dokumentácie.	5	rozpočet obce, ŠF EÚ, zdroje neziskových organizácií	verejný sektor	stredný	obec Ostrov
	Zriadenie objektu s bytmi pre mladé rodiny.	150	rozpočet obce, ŠF EÚ, zdroje neziskových organizácií	verejný sektor	vysoký	obec Ostrov
Projekt 5.5	Rekonštrukcia a zateplenie existujúceho bytového fondu.					
		Predpokladaný rozpočet	Zdroje financovania	Realizácia	Dopad na rozpočet	Oprávnení žiadatelia
Aktivity	Vypracovanie technickej dokumentácie.	podľa potreby	rozpočet obce, ŠF EÚ, zdroje vlastníkov	verejný sektor	stredný	obec Ostrov
	Zateplenie budov.	1000	rozpočet obce, ŠF EÚ, zdroje vlastníkov	verejný sektor	vysoký	obec Ostrov

Riziková analýza

Úlohou tejto analýzy je identifikovať možné riziká, ktoré by mohli ohroziť realizáciu projektu. Nasledujúca tabuľka znázorňuje pravdepodobnosť vzniku rizika a jeho následný vplyv na projekt. Zosumarizovaním je výsledok multiplikácie rizika, ktorý je násobkom pravdepodobnosti rizika a jeho vplyvu na projekt.

Akčné plány	Rizikový faktor	Pravdepodobnosť vzniku rizika	Vplyv rizika na projekt	Výsledok multiplikácie rizika
-------------	-----------------	-------------------------------	-------------------------	-------------------------------

		malá	stredná	vysoká	malá	stredná	vysoká	
		0,1	0,3	0,6	0,25	0,5	0,75	
1.	Nedostatok finančných prostriedkov			0,6			0,75	0,45
2.	Personálna náročnosť	0,1			0,25			0,025
3.	Náročnosť spracovania projektu			0,6			0,75	0,45
4.	Nedostatočný záujem cieľovej skupiny	0,1				0,3		0,03
5.	Problémy technicko-materiálneho charakteru		0,3				0,75	0,225
6.	Vysoká prevádzková náročnosť		0,3			0,5		0,15

Z výsledkov súčiny jednotlivých hodnôt pravdepodobnosti vzniku rizika a dopadu rizika na projekty vyplýva, že najväčšia hodnota rizika je v nedostatku finančných prostriedkov náročnosti a spracovanie projektov.

Časový rámec

	2018	2019	2020	2021	2022
Program 5 Bývanie					
Projekt 5.1					
Projekt 5.2					
Projekt 5.3					
Projekt 5.4					
Projekt 5.5					

2.5.6. Bezpečnosť

Strategický zámer						
Bezpečná obec chrániaca verejný ako aj súkromný majetok. Vytvorenie podmienok na znižovanie kriminality v obci a ochranu majetku obyvateľov a ostatných subjektov v obci.						
Program 6 Bezpečnosť						
Cieľ 6	Vytvorenie podmienok na znižovanie kriminality v obci a ochranu majetku obyvateľov a ostatných subjektov v obci.					
Projekt 6.1	Vybudovanie protipožiarneho nádrží.					
		Predpokladaný rozpočet	Zdroje financovania	Realizácia	Dopad na rozpočet	Oprávnení žiadatelia
Aktivity	Vypracovanie technickej dokumentácie.	5	rozpočet obce, ŠF EÚ	verejný sektor	stredný	obec Ostrov
	Výstavba požiarnej nádrže.	150	rozpočet obce, ŠF EÚ	verejný sektor	vysoký	obec Ostrov
Projekt 6.2	Rekonštrukcia rozhlasu.					
		Predpokladaný rozpočet	Zdroje financovania	Realizácia	Dopad na rozpočet	Oprávnení žiadatelia
Aktivity	Spracovanie technickej dokumentácie.	podľa potreby	rozpočet obce, ŠF EÚ	verejný sektor	nízky	obec Ostrov
	Vybudovať bezdrôtový systém miestneho rozhlasu kompatibilným systémom TRCOM, s jeho osadením na stĺpoch osvetlenia.	350	rozpočet obce, ŠF EÚ, podnikateľské subjekty, úvery, iné grantové schémy	verejný, súkromný sektor	vysoký	obec Ostrov
Projekt 6.3	Rekonštrukcia budov HZ.					
		Predpokladaný rozpočet	Zdroje financovania	Realizácia	Dopad na rozpočet	Oprávnení žiadatelia
Aktivity	Rekonštrukcia budovy požiarnej zbrojnice – zníženie energetickej náročnosti.	80	rozpočet obce, ŠF EÚ, podnikateľské subjekty, úvery, iné grantové schémy	verejný, súkromný sektor	vysoký	obec Ostrov

	Obstaranie a modernizácia vybavenia hasičskej zbrojnice.	100	rozpočet obce, ŠF EÚ, podnikateľské subjekty, úvery, iné grantové schémy	verejný, súkromný sektor	vyšoký	obec Ostrov
Projekt 6.4	Rekonštrukcia a dostavba verejného osvetlenia v problematických častiach obce.					
		Predpokladaný rozpočet	Zdroje financovania	Realizácia	Dopad na rozpočet	Oprávnení žiadateľa
Aktivity	Vypracovanie technickej dokumentácie a príprava projektového spisu.	podľa potreby	rozpočet obce, ŠF EÚ	verejný sektor	nízky	obec Ostrov
	Intenzifikácia osvetľovacích bodov.	70	rozpočet obce, ŠF EÚ	verejný sektor	vyšoký	obec Ostrov
Projekt 6.5	Rozšírenie kamerového systému.					
		Predpokladaný rozpočet	Zdroje financovania	Realizácia	Dopad na rozpočet	Oprávnení žiadateľa
Aktivity	Inštalácia kamerového systému v priestore cintorína.	6	rozpočet obce, ŠF EÚ, podnikateľské subjekty, úvery, iné grantové schémy	verejný, súkromný sektor	stredný	obec Ostrov
	Inštalácia kamerového systému v priestore centra obce.	3	rozpočet obce, ŠF EÚ, podnikateľské subjekty, úvery, iné grantové schémy	verejný, súkromný sektor	stredný	obec Ostrov
	Inštalácia kamerového systému v priestore športového areálu.	3	rozpočet obce, ŠF EÚ, podnikateľské subjekty, úvery, iné grantové schémy	verejný, súkromný sektor	stredný	obec Ostrov
	Inštalácia kamerového systému v priestore ZŠ a MŠ.	6	rozpočet obce, ŠF EÚ, podnikateľské subjekty, úvery, iné grantové schémy	verejný, súkromný sektor	stredný	obec Ostrov

Riziková analýza

Úlohou tejto analýzy je identifikovať možné riziká, ktoré by mohli ohroziť realizáciu projektu. Nasledujúca tabuľka znázorňuje pravdepodobnosť vzniku rizika a jeho následný vplyv na projekt. Zosumarizovaním je výsledok multiplikácie rizika, ktorý je násobkom pravdepodobnosti rizika a jeho vplyvu na projekt.

Akčné plány	Rizikový faktor	Pravdepodobnosť vzniku rizika			Vplyv rizika na projekt			Výsledok multiplikácie rizika
		<i>malá</i>	<i>stredná</i>	<i>vyšoká</i>	<i>malá</i>	<i>stredná</i>	<i>vyšoká</i>	
		0,1	0,3	0,6	0,25	0,5	0,75	
1.	Nedostatok finančných prostriedkov		0,3				0,75	0,225
2.	Personálna náročnosť		0,3				0,75	0,225
3.	Náročnosť spracovania projektu		0,3		0,25			0,075
4.	Nedostatočný záujem cieľovej skupiny	0,1			0,25			0,025
5.	Problémy technicko-materiálneho charakteru	0,1			0,25			0,025
6.	Vysoká prevádzková náročnosť	0,1			0,25			0,025

Z výsledkov súčinnu jednotlivých hodnôt pravdepodobnosti vzniku rizika a dopadu rizika na projekty vyplýva, že najväčšia hodnota rizika je v nedostatku finančných prostriedkov náročnosti a personálnu náročnosť.

Časový rámec

	2018	2019	2020	2021	2022
Program 6 Bezpečnosť					
Cieľ 6					
Projekt 6.1					
Projekt 6.2					
Projekt 6.3					
Projekt 6.4					
Projekt 6.5					

2.6. Finančné plánovanie

Jednou z kľúčových otázok pre realizáciu KPSS je schopnosť obce v priebehu jeho realizácie zaistiť zdroje potrebné na jeho financovanie. Tieto zdroje vznikajú vo viacerých sférach – v súkromnom sektore, verejnej správe, ide tiež o zdroje zahraničné, najmä o prostriedky Európskej únie. Dôležitým zdrojom budú, po dokončení reformy verejnej správy a uskutočnení daňovej reformy, vlastné prostriedky. V dôsledku neexistencie nevyhnutných podkladových údajov pre stanovenie finančného rámca, v ktorom by sa mal program rozvoja v strednodobom horizonte pohybovať, je výška prostriedkov potrebná na realizáciu jednotlivých opatrení a aktivít stanovená len orientačne. Táto časť bude konkretizovaná v závislosti od reálneho čerpania finančných príspevkov zo štrukturálnych fondov, možností obecného rozpočtu atď.

Vychádzajúc z vyššie zadaných cieľov, priorít a opatrení a na základe auditu pripravovaných Projektových zámerov v réžii samosprávy, podnikateľskej sféry či neziskových a iných organizácií bol vypracovaný plán realizácie programu. Definuje, z akých prostriedkov by sa mali tieto zámery realizovať, kto by mal byť žiadateľom, určuje predpokladané časové rámce v **tis. €**.

2.6.1. Sociálne služby

Predpokladaná štruktúra finančných zdrojov (tis. €)									
Ciele	Oprávnené náklady spolu	Verejné zdroje						Súkromné zdroje	EIB
		Verejné zdroje spolu	Fond EÚ	Národné verejné zdroje					
				Národné verejné zdroje spolu	Štátny rozpočet	Regionálne zdroje	Miestne zdroje		
A=B+H+CH	B=C+D	C	D=E+F+G	E	F	G	H	CH	
Cieľ 1.1									
Projekt 1.1.1	150	150	113	38	30	0	8	0	0
Cieľ 1.2.									
Projekt 1.2.1	155	155	116	39	31	0	8	0	0
Cieľ 1.3									
Projekt 1.3.1	151	151	113	38	30	0	8	0	0
Projekt 1.3.2	20	20	15	5	4	0	1	0	0
Projekt 1.3.3	570	570	428	143	114	0	29	0	0
Cieľ 1.4									
Projekt 1.4.1	5	5	4	1	1	0	0	0	0
Cieľ 1.5									
Projekt 1.5.2	10	10	8	3	2	0	1	0	0
Cieľ 1.6.									
Projekt 1.6.1	15	15	11	4	3	0	1	0	0
Spolu	1 076	1 076	807	269	215	0	54	0	0

Časový horizont čerpania zdrojov (tis. €)									
Rok	Oprávnené náklady spolu	Verejné zdroje						Súkromné zdroje	EIB
		Verejné zdroje spolu	Fond EÚ	Národné verejné zdroje					
				Národné verejné zdroje spolu	Štátny rozpočet	Regionálne zdroje	Miestne zdroje		
A=B+H+CH	B=C+D	C	D=E+F+G	E	F	G	H	CH	
2018	44	44	33	11	9	0	2	0	0
2019	269	269	202	67	54	0	13	0	0
2020	269	269	202	67	54	0	13	0	0
2021	269	269	202	67	54	0	13	0	0
2022	225	225	169	56	45	0	11	0	0
Spolu	1 076	1 076	807	269	215	0	54	0	0

Finančné tabuľky prezentujú podiel spolufinancovania verejného a súkromného sektora v rámci jednotlivých opatrení.

Zdroje financovania EÚ

Európsky sociálny fond 2014 – 2020

OP INTEGROVANÁ INFRAŠTRUKTÚRA A OP ĽUDSKÉ ZDROJE

Integrovaný regionálny operačný program

Prioritná os č. 2: Ľahší prístup k efektívnym a kvalitnejším verejným službám

INVESTIČNÁ PRIORITA 2.1: Investovanie do sociálnej infraštruktúry, ktoré prispieva k národnému, regionálnemu a miestnemu rozvoju, a prechodu z inštitucionálnych služieb na komunitné

INVESTIČNÁ PRIORITA 2.2: Investovanie do vzdelávania, zručností a celoživotného vzdelávania prostredníctvom rozvoja infraštruktúry vzdelávania a odbornej prípravy

NÓRSKY FINANČNÝ MECHANIZMUS A FINANČNÝ MECHANIZMUS EHP

Finančné príspevky sa poskytujú v týchto prioritných oblastiach:

c) Občianska spoločnosť

DOTÁCIE MINISTERSTVA PRÁCE, SOCIÁLNYCH VECÍ A RODINY SR
ŠTÁTNY FOND ROZVOJA BÝVANIA

NADÁCIA SPP
NADÁCIA ORANGE
NADÁCIA EKOPOLIS
NADÁCIA PONTIS

2.6.2. Služby vzdelávania

Predpokladaná štruktúra finančných zdrojov (tis. €)									
Ciele	Oprávnené náklady spolu	Verejné zdroje						Súkromné zdroje	EIB
		Verejné zdroje spolu	Fond EÚ	Národné verejné zdroje					
				Národné verejné zdroje spolu	Štátny rozpočet	Regionálne zdroje	Miestne zdroje		
A=B+H+CH	B=C+D	C	D=E+F+G	E	F	G	H	CH	
Cieľ 2									
Projekt 2.1	270	270	203	68	54	0	14	0	0
Projekt 2.2	470	470	353	118	94	0	24	0	0
Projekt 2.3	375	375	281	94	75	0	19	0	0

Projekt 2.4	20	20	15	5	4	0	1	0	0
Projekt 2.5	70	70	53	18	14	0	4	0	0
Projekt 2.6	400	400	300	100	80	0	20	0	0
Spolu	1 605	1 605	1 204	401	321	0	80	0	0

Časový horizont čerpania zdrojov (tis. €)									
Rok	Oprávnené náklady spolu	Verejné zdroje						Súkromné zdroje	EIB
		Verejné zdroje spolu	Fond EÚ	Národné verejné zdroje					
				Národné verejné zdroje spolu	Štátny rozpočet	Regionálne zdroje	Miestne zdroje		
A=B+H+CH	B=C+D	C	D=E+F+G	E	F	G	H	CH	
2018	284	284	213	71	57	0	14	0	0
2019	401	401	301	100	80	0	20	0	0
2020	401	401	301	100	80	0	20	0	0
2021	401	401	301	100	80	0	20	0	0
2022	118	118	88	29	24	0	6	0	0
Spolu	1 605	1 605	1 204	401	321	0	80	0	0

Finančné tabuľky prezentujú podiel spolufinancovania verejného a súkromného sektora v rámci jednotlivých opatrení.

Zdroje financovania EÚ

Európsky sociálny fond 2014 – 2020

Integrovaný regionálny operačný program

INVESTIČNÁ PRIORITA 2.1: Investovanie do sociálnej infraštruktúry, ktoré prispieva k národnému, regionálnemu a miestnemu rozvoju, a prechodu z inštitucionálnych služieb na komunitné
 INVESTIČNÁ PRIORITA 2.2: Investovanie do vzdelávania, zručností a celoživotného vzdelávania prostredníctvom rozvoja infraštruktúry vzdelávania a odbornej prípravy

OP INTEGROVANÁ INFRAŠTRUKTÚRA A OP ĽUDSKÉ ZDROJE

Program rozvoja vidieka

Projektové opatrenia (realizácia bude zabezpečovaná cez individuálne Opatrenia žiadateľov):

- Prenos znalostí a informačné akcie (čl. 15)
- Poradenské služby (čl. 16)
- Investície do hmotného majetku (čl. 18)
- Základné služby a obnova dedín vo vidieckych oblastiach (čl. 21)
- Spolupráca (čl. 36)
- LEADER (čl. 42-45)

NÓRSKY FINANČNÝ MECHANIZMUS A FINANČNÝ MECHANIZMUS EHP

Finančné príspevky sa poskytujú v týchto prioritných oblastiach: d) Rozvoj ľudských zdrojov

DOTÁCIE MINISTERSTVA ŠKOLSTVA, VEDY, VÝSKUMU A ŠPORTU SR
 DOTÁCIE MINISTERSTVA PRÁCE, SOCIÁLNYCH VEČÍ A RODINY SR

Podprogramy Comenius, Leonardo da Vinci a sektorový program Grundtvig
 PROGRAM CELOŽIVOTNÉHO VZDELÁVANIA 2007 - 2013
 s dôrazom na možnosti pre mestá a obce.

2.6.3. Zdravotnícke služby

V priebehu programovacieho obdobia neboli stanové rozpočty.

2.6.4. Voľno - časové aktivity

Predpokladaná štruktúra finančných zdrojov (tis. €)									
Ciele	Oprávnené náklady spolu	Verejné zdroje						Súkromné zdroje	EIB
		Verejné zdroje spolu	Fond EÚ	Národné verejné zdroje					
				Národné verejné zdroje spolu	Štátny rozpočet	Regionálne zdroje	Miestne zdroje		
A=B+H+CH	B=C+D	C	D=E+F+G	E	F	G	H	CH	
Cieľ 4									
Projekt 4.1	832	832	624	208	166	0	42	0	0
Projekt 4.6	5	5	4	1	1	0	0	0	0
Projekt 4.8	325	325	244	81	65	0	16	0	0
Projekt 4.9	50	50	38	13	10	0	3	0	0
Spolu	1 212	1 212	909	303	242	0	61	0	0

Časový horizont čerpania zdrojov (tis. €)									
Rok	Oprávnené náklady spolu	Verejné zdroje						Súkromné zdroje	EIB
		Verejné zdroje spolu	Fond EÚ	Národné verejné zdroje					
				Národné verejné zdroje spolu	Štátny rozpočet	Regionálne zdroje	Miestne zdroje		
A=B+H+CH	B=C+D	C	D=E+F+G	E	F	G	H	CH	
2018	302	302	226	75	60	0	15	0	0
2019	303	303	227	76	61	0	15	0	0
2020	303	303	227	76	61	0	15	0	0
2021	303	303	227	76	61	0	15	0	0
2022	1	1	1	0	0	0	0	0	0
Spolu	1 212	1 212	909	303	242	0	61	0	0

Finančné tabuľky prezentujú podiel spolufinancovania verejného a súkromného sektora v rámci jednotlivých opatrení.

Zdroje financovania EÚ

Európsky sociálny fond 2014 – 2020

Integrovaný regionálny operačný program

INVESTIČNÁ PRIORITA 2.1: Investovanie do sociálnej infraštruktúry, ktoré prispieva k národnému, regionálnemu a miestnemu rozvoju, a prechodu z inštitucionálnych služieb na komunitné

INVESTIČNÁ PRIORITA 2.2: Investovanie do vzdelávania, zručností a celoživotného vzdelávania prostredníctvom rozvoja infraštruktúry vzdelávania a odbornej prípravy

OP INTEGROVANÁ INFRAŠTRUKTÚRA A OP ĽUDSKÉ ZDROJE

Program rozvoja vidieka

Projektové opatrenia (realizácia bude zabezpečovaná cez individuálne Opatrenia žiadateľov):

- Prenos znalostí a informačné akcie (čl. 15)
- Poradenské služby (čl. 16)

- Investície do hmotného majetku (čl. 18)
- Základné služby a obnova dedín vo vidieckych oblastiach (čl. 21)
- Spolupráca (čl. 36)
- LEADER (čl. 42-45)

NÓRSKY FINANČNÝ MECHANIZMUS A FINANČNÝ MECHANIZMUS EHP

Finančné príspevky sa poskytujú v týchto prioritných oblastiach: d) Rozvoj ľudských zdrojov

DOTÁCIE MINISTERSTVA ŠKOLSTVA, VEDY, VÝSKUMU A ŠPORTU SR
 DOTÁCIE MINISTERSTVA PRÁCE, SOCIÁLNYCH VEČÍ A RODINY SR

Podprogramy Comenius, Leonardo da Vinci a sektorový program Grundtvig
 PROGRAM CELOŽIVOTNÉHO VZDELÁVANIA 2007 - 2013
 s dôrazom na možnosti pre mestá a obce.

2.6.5. Bývanie

Predpokladaná štruktúra finančných zdrojov (tis. €)									
Ciele	Oprávnené náklady spolu	Verejné zdroje						Súkromné zdroje	EIB
		Verejné zdroje spolu	Fond EÚ	Národné verejné zdroje					
				Národné verejné zdroje spolu	Štátny rozpočet	Regionálne zdroje	Miestne zdroje		
A=B+H+CH	B=C+D	C	D=E+F+G	E	F	G	H	CH	
Cieľ 5									
Projekt 5.2	150	150	113	38	30	0	8	0	0
Projekt 5.3	1 003	1 003	752	251	201	0	50	0	0
Projekt 5.4	155	155	116	39	31	0	8	0	0
Projekt 5.5	1 000	1 000	750	250	200	0	50	0	0
Spolu	2 308	2 308	1 731	577	462	0	115	0	0

Časový horizont čerpania zdrojov (tis. €)									
Rok	Oprávnené náklady spolu	Verejné zdroje						Súkromné zdroje	EIB
		Verejné zdroje spolu	Fond EÚ	Národné verejné zdroje					
				Národné verejné zdroje spolu	Štátny rozpočet	Regionálne zdroje	Miestne zdroje		
A=B+H+CH	B=C+D	C	D=E+F+G	E	F	G	H	CH	
2018	251	251	188	63	50	0	13	0	0
2019	577	577	433	144	115	0	29	0	0
2020	577	577	433	144	115	0	29	0	0
2021	577	577	433	144	115	0	29	0	0
2022	326	326	245	82	65	0	16	0	0
Spolu	2 308	2 308	1 731	577	462	0	115	0	0

Finančné tabuľky prezentujú podiel spolufinancovania verejného a súkromného sektora v rámci jednotlivých opatrení.

Zdroje financovania EÚ

Európsky sociálny fond 2014 – 2020

OP INTEGROVANÁ INFRAŠTRUKTÚRA A OP ĽUDSKÉ ZDROJE

Integrovaný regionálny operačný program

Prioritná os č. 2: Ľahší prístup k efektívnym a kvalitnejším verejným službám
 INVESTIČNÁ PRIORITA 2.1: Investovanie do sociálnej infraštruktúry, ktoré prispieva k národnému, regionálnemu a miestnemu rozvoju, a prechodu z inštitucionálnych služieb na komunitné

DOTÁCIE MINISTERSTVA PRÁCE, SOCIÁLNYCH VECÍ A RODINY SR
 ŠTÁTNY FOND ROZVOJA BÝVANIA

2.6.6. Bezpečnosť

Predpokladaná štruktúra finančných zdrojov (tis. €)									
Ciele	Oprávnené náklady spolu	Verejné zdroje						Súkromné zdroje	EIB
		Verejné zdroje spolu	Fond EÚ	Národné verejné zdroje					
				Národné verejné zdroje spolu	Štátny rozpočet	Regionálne zdroje	Miestne zdroje		
A=B+H+CH	B=C+D	C	D=E+F+G	E	F	G	H	CH	
Cieľ 6									
Projekt 6.1	155	155	116	39	31	0	8	0	0
Projekt 6.2	350	350	263	88	70	0	18	0	0
Projekt 6.3	180	180	135	45	36	0	9	0	0
Projekt 6.4	70	70	53	18	14	0	4	0	0
Projekt 6.5	18	18	14	5	4	0	1	0	0
Spolu	773	773	580	193	155	0	39	0	0

Časový horizont čerpania zdrojov (tis. €)									
Rok	Oprávnené náklady spolu	Verejné zdroje						Súkromné zdroje	EIB
		Verejné zdroje spolu	Fond EÚ	Národné verejné zdroje					
				Národné verejné zdroje spolu	Štátny rozpočet	Regionálne zdroje	Miestne zdroje		
A=B+H+CH	B=C+D	C	D=E+F+G	E	F	G	H	CH	
2018	22	22	17	6	4	0	1	0	0
2019	193	193	145	48	39	0	10	0	0
2020	193	193	145	48	39	0	10	0	0
2021	193	193	145	48	39	0	10	0	0
2022	171	171	128	43	34	0	9	0	0
Spolu	773	773	580	193	155	0	39	0	0

Finančné tabuľky prezentujú podiel spolufinancovania verejného a súkromného sektora v rámci jednotlivých opatrení.

Integrovaný regionálny operačný program

Prioritná os č.3: Konkurencieschopné a atraktívne regióny pre podnikanie a zamestnanosť
 INVESTIČNÁ PRIORITA 3.1: Podpora fyzickej, ekonomickej a sociálnej regenerácie zanedbaných obecných a vidieckych komunit a území

IROP je realizovaný prostredníctvom integrovaných územných stratégií, ktoré na úrovni NUTS2 zadefinujú prioritné Projektové zámery v regióne. Cieľom je dosiahnutie čo najväčších synergických efektov preinvestovaných finančných prostriedkov a predchádzanie negatívnym účinkom nekoordinovaného plánovania v ohraničenom území.

OP Kvalita životného prostredia

PRIORITNÁ OS 1: UDRŽATEĽNÉ VYUŽÍVANIE PRÍRODNÝCH ZDROJOV PROSTREDNÍCTVOM ROZVOJA ENVIRONMENTÁLNEJ INFRAŠTRUKTÚRY

INVESTIČNÁ PRIORITA 1: Riešenie významných potrieb investícií do sektora odpadu s cieľom splniť požiadavky environmentálneho acquis

INVESTIČNÁ PRIORITA 2: riešenie významných potrieb investícií do sektora vodného hospodárstva s cieľom splniť požiadavky environmentálneho acquis

INVESTIČNÁ PRIORITA 3: ochrana a obnova biologickej diverzity, ochrana pôdy a obnova a propagácia ekosystémových služieb vrátane Natura 2000 a zelených infraštruktúr

OP INTEGROVANÁ INFRAŠTRUKTÚRA A OP ĽUDSKÉ ZDROJE

Program rozvoja vidieka

Projektové opatrenia (realizácia bude zabezpečovaná cez individuálne Opatrenia žiadateľov):

- Investície do hmotného majetku (čl. 18)
- Základné služby a obnova dedín vo vidieckych oblastiach (čl. 21)
- LEADER (čl. 42-45)

2.7. Hodnotenie

Hlavným hodnotiacim dokumentom Komunitného plánu sociálnych služieb bude Správa o realizácii KP, ktorú vypracuje Sociálne oddelenie a Komisia pre sociálnu oblasť.

Spôsob modifikovania KP

Predkladať návrhy na modifikovanie KP bude v právomoci starostky a poslancov obecného zastupiteľstva. Sociálna komisia môže tiež predkladať obecnému zastupiteľstvu návrhy na doplnenie KP. Občania a inštitúcie môžu tiež v písomnej forme predložiť Komisii návrh na modifikovanie KP. Na zasadnutia OZ v termíne schvaľovania obecného rozpočtu predloží Komisia Dopadovú analýzu plnenia KP.

Doplnenie KP sa uskutoční formou vypracovania Návrhu na doplnenie KP, ktorý bude obsahovať konkrétne nové špecifické ciele, podprogramy, aktivity a úlohy. Návrh sa predloží na schválenie obecnému zastupiteľstvu. Ak doplnenie KP bude spojené s možnosťou získať finančné prostriedky, alebo bude vyvolané inou nevyhnutnou potrebou, môže sa kvôli tomu tiež iniciovať mimoriadne zasadnutie Komisie alebo obecného zastupiteľstva.

2.8. Monitorovanie

Monitorovanie plnenia KP bude vykonávať Sociálna komisia. Koordinátorovi pre stratégiu pracovníci Komisie budú pravidelne predkladať správy o postupe realizácie a príprave projektov, o vlastnej činnosti a o iných aktivitách súvisiace s plnením KP. Koordinátor pre stratégiu bude predkladať na zasadnutia Komisie Správy o realizácii KP, pre posúdenie súladu aktivít s Programom hospodárskeho a sociálneho rozvoja. Komisia vydá k realizácii stanovisko, ktoré sa predloží poslancom na Obecné zastupiteľstvo pri schvaľovaní ročných rozpočtov. Počas roka sa môže každý poslanec obecného zastupiteľstva oboznámiť s priebehom plnenia KP na obecného úradu alebo u Koordinátora pre stratégiu.

3. Použitá literatúra

1. Národná stratégia rozvoja sociálnych služieb na roky 2015 - 2020
2. Komunitné plánovanie sociálnych služieb, Woleková, Mežianová, SOCIA – nadácia na podporu sociálnych zmien, 2004
3. Zákon č. 369/90 Zb. o obecnom zriadení v platnom znení,

4. Zákon č. 599/2003 Z.z. o hmotnej núdzi,
5. Zákon č. 601/2003 Z.z. o životnom minime,
6. Zákon č. 36/2005 Z.z. o rodine
7. Zákon č. 305/2005 Z.z. o sociálnoprávnej ochrane detí a sociálnej kuratele.
8. Zákon č. 448/2008 Z. z. o sociálnych službách (zákona č. 331/2017 Z.z., zákona č. 351/2017 Z.z.)
9. Novela zákona č. 305/2005 Z.z. o sociálnoprávnej ochrane detí a sociálnej kuratele
10. Petrválská, 2010
11. Šed'ová, M., 2010
12. www.statistics.sk
13. Popper, Szeghy, Šarkozy, 2009, s.16-18
14. Vagač, 2011, s.4
15. <http://www.etrend.sk>, 11.8.2011
16. Atlas krajiny SR, 2002
17. Popper, Szeghy, Šarkozy, 2009, s.16-18
18. Programu hospodárskeho rozvoja a sociálneho rozvoja obce, ktorý je strednodobý programový dokument spracovaný na úrovni obce.
19. Koncepcia územného rozvoja Slovenska 2001, aktualizácia 2010,
20. Národný program reforiem, máj 2012,
21. Návrh základných princípov na prípravu Partnerskej dohody Slovenskej republiky na programové obdobie 2014 – 2020,
22. Stratégia Slovenskej republiky pre integráciu Rómov do roku 2020
23. Revidovaný národný akčný plán Dekády začleňovania rómskej populácie 2005 - 2015 na roky 2011 – 2015
24. 2. etapa Programu podpory zdravia znevýhodnených komunít na Slovensku na roky 2009 – 2015
25. Koncepcia výchovy a vzdelávania rómskych detí a žiakov vrátane rozvoja stredoškolského a vysokoškolského vzdelávania
26. <http://www.upsvar.sk>
27. PHRSR Ostrov 2015 - 2020
28. KPSS 2009,
29. www.obecostrov.sk
30. ÚPN Ostrov, 2009,

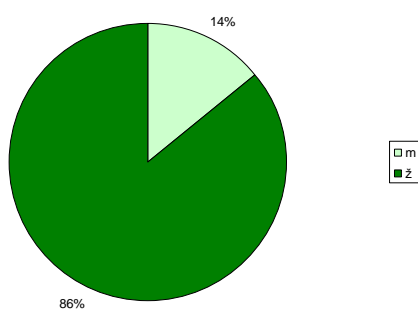
Obsah

0.	Komunitné plánovanie – ciele, princípy a zásady	3
0.1.	Princípy, zásady a ciele	4
0.2.	Definovanie skupín sociálnych služieb	6
0.3.	Legislatívne súvislosti	7
0.4.	Východiská	7
0.5.	Fázy komunitného plánovania a definovanie zodpovednosti	11
1.	Sociálno – ekonomická analýza	12
1.1.	Základná charakteristika obce	12
1.2.	Popis lokality	16
1.3.	Demografický vývoj	16
1.4.	Vzdelanie a zamestnanosť	26
1.5.	Nezamestnanosť, príčiny, dôsledky, prognózy	28
1.6.	Sociálna charakteristika obyvateľstva	32
1.7.	Analýza verejných sociálnych služieb	35
1.8.	Bývanie	44
1.9.	Definovanie zainteresovaných skupín	46
1.10.	Definovanie cieľových skupín	48
2.	Strategická časť	52

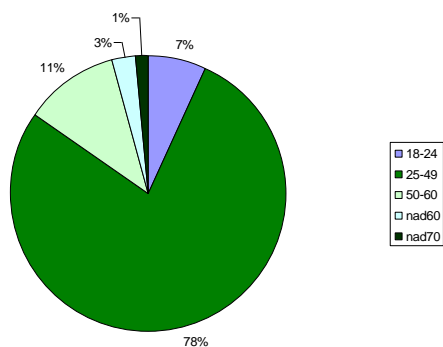
2.1.	SWOT analýzy a definovanie priorít	52
2.2.	Vízia a poslanie	60
2.3.	Definovanie priorít, cieľov, zámerov	62
2.4.	Merateľné indikátory	74
2.5.	Akčné plánovanie	78
2.6.	Finančné plánovanie	89
2.7.	Hodnotenie	95
2.8.	Monitorovanie	95
3.	Použitá literatúra	95

Štruktúra prieskumnej vzorky

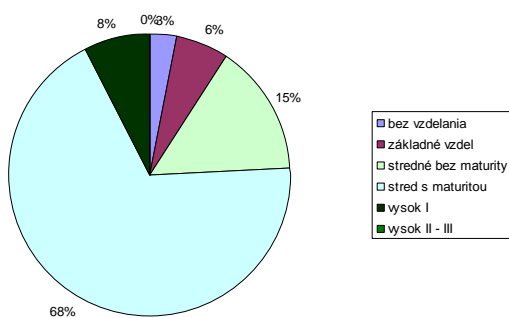
pohlavie



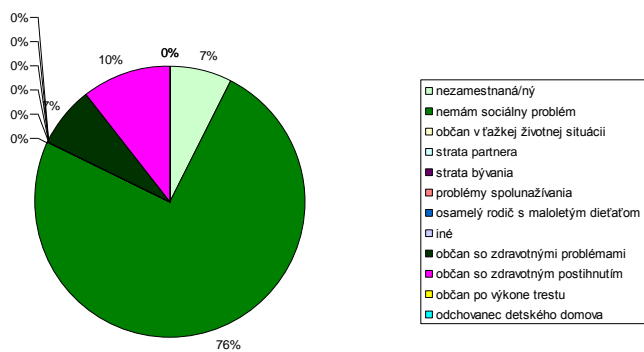
vek



vzdelanie



iné charakteristiky



 **SCARABEO-SK, s.r.o.**

doc. Ing. Štefan Hronec, PhD.

Adresa:
P.O.Box. č. 8
Banská Bystrica
974 09

tel: 0907 439 224
0911 439 224
e-mail: hronec.scarabeus@gmail.com
scarabeo.sk@gmail.com

Sídlo:
Povstalecká cesta 16
Banská Bystrica
974 09